I. КОРХОНА ВА ТАШКИЛОТЛАРНИНГ МОЛИЯВИЙ НАТИЖАЛАРИ [1)]

Фойда. Ҳисобот маълумотларига кўра, 2019 йилнинг январь-август ойларида иқтисодиёт тармоқларида корхона ва ташкилотлар томонидан 1107,6 млрд. сўм миқдорда якуний молиявий натижа олинди.

2018 йилнинг шу даврига нисбатан солиштирганимизда, фойда ҳажми 415,3 млрд. сўмга кўпайган.

2019 йилнинг январь-август ойларида иқтисодий фаолият турлари бўйича йирик тижорат ташкилотларининг якуний молиявий натижалари

	Фойда, зарар (-), млн. сўм	***2018 йилнинг январь-августига нисбатан фоизда***
Жами	**1107604,0**	**160,0**
Тоғ-кон саноати ва очиқ конларни ишлаш	482317,7	14,3 м.
Ишлаб чиқарадиган саноат	400306,7	66,0
Электр, газ, буғ билан таъминлаш ва ҳавони кондициялаш	133837,0	26,4 м.
Канализация, чиқиндиларни йиғиш, ишлов бериш, йўқотиш	-515,2	-
Қурилиш	34181,2	4,5 м.
Савдо	38514,0	131,8
Ташиш ва сақлаш	12333,7	2,0 м.
Яшаш ва овқатланиш бўйича хизматлар	615,6	86,4
Ахборот ва алоқа	43,8	2,2 м.
Кўчмас мулк билан операциялар	2017,0	130,5
Профессионал, илмий ва техник фаолият	3331,4	3,4 м.
Бошқариш бўйича фаолият ва ёрдамчи хизматлар кўрсатиш	21,1	83,2
Соғлиқни сақлаш ва ижтимоий хизматлар кўрсатиш	8,0	64,1
Бошқалар	592,0	112,6

Иқтисодий фаолият турлари бўйича таҳлилий маълумотлар шуни кўрсатмоқдаки, йирик ташкилотларда кўрилган фойданинг асосий қисмини ишлаб

[1)] *Бюджет ва бошқа нотижорат ташкилотлар, маҳсулот ишлаб чиқарувчи қишлоқ хўжалик корхоналари, фермер ва деҳқон хўжаликлари, суғурта ташкилотлари, банклар, кичик корхоналар ва микрофирмаларсиз.*

чиқариш саноати 400,3 млрд. сўм, тоғ-кон саноати ва очиқ конларни ишлаш 482,3 млрд. сўм соҳалари ҳиссасига тўғри келди.

Қашқадарё вилоятида йирик тижорат ташкилотларининг январь-август ойларида ҳудудлар кесимида якуний молиявий натижалари

	фойда, зарар (-), млн. сўм	***2018 йилнинг январь-августига нисбатан фоизда***
Вилоят бўйича:	**1107604,0**	**160,0**
шаҳарлар		
Қарши	81337,3	169,2
Шахрисабз	34991,2	4,1 м.
туманлар:		
Ғузор	529357,3	101,5
Деҳқонобод	5935,0	7,5 м.
Қамаши	334,0	66,6
Қарши	-44668,1	-
Косон	13375,8	96,3
Китоб	1007,8	141,3
Миришкор	1099,3	114,5
Муборак	513200,0	27,6 м.
Нишон	-47477,0	-
Касби	3307,7	113,8
Чироқчи	1560,0	2,5 м.
Шаҳрисабз	12326,4	2,1 м.
Яккабоғ	1917,3	170,9

Ҳудудлар кесимида фойданинг асосий қисми Ғузор 529,4 млрд. сўм (жами фойданинг 47,8 %), Муборак 513,2 млрд. сўм (46,3 %), Қарши шаҳар 81,3 млрд. сўм (7,3 %), Шаҳрисабз шаҳар 35,0 млрд. сўм (3,2 %) ва Косон 13,4 млрд. сўм (1,2 %) ни ташкил этади.

Зарарлар. 2019 йилнинг январь-август ойларида 8 та йирик корхона ва ташкилотлар 109,3 млрд. сўм зарар билан фаолиятини якунлади.

Зарарнинг асосий қисми Ўзбекистон Республикаси Ахборот технология ва коммуникацияларини ривожлантириш - 0,8 млрд. сўм (0,8 %), Ўзбекозиқовқатзахира - 0,8 млрд. сўм (0,7 %), Иссиқлик электр станцияси – 56,3 млрд. сўм (51,5 %), Ўзёғмойсаноат – 0,2 млрд. сўм (0,1 %), Ўзбекистон Республикаси уй-жой коммунал хизмат кўрсатиш–0,1 млрд. сўм (0,1 %) ва бошқалар – 51,2 млрд. сўм (46,8 %) га вазирлик ва корхоналар таркибига кирувчи корхоналар ҳиссасига тўғри келди.

2019 йилнинг январь-августида зарар кўрган корхона ва ташкилотларнинг молиявий натижалари

(*жамига нисбатан фоизда)*

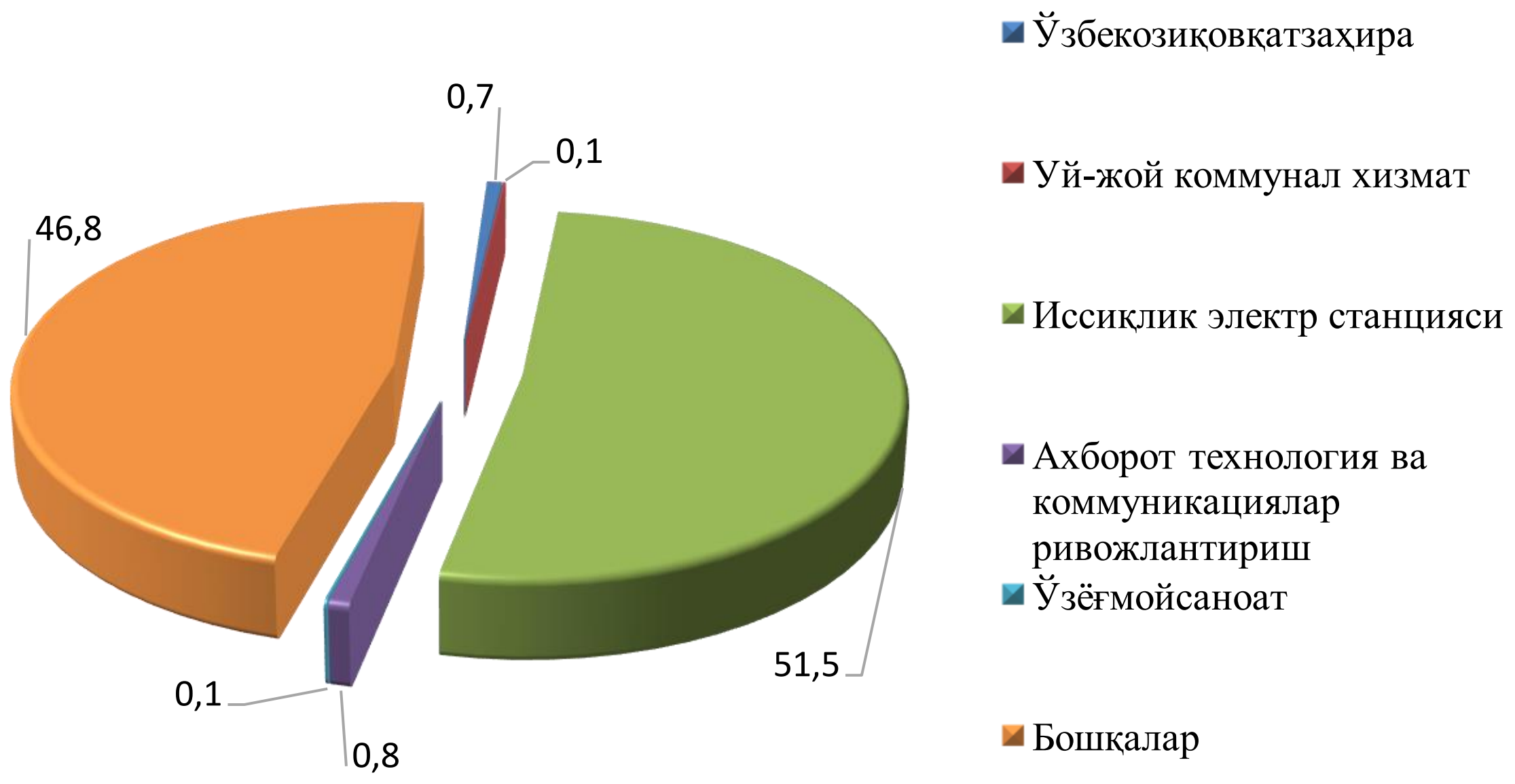

2019 йилнинг январь-августида иқтисодий фаолият турлари бўйича зарар кўрган йирик корхона ва ташкилотларнинг молиявий натижалари

	корхоналар сони	*зарар суммаси*	
		млн. сўм	*жамига нисбатан фоизда*
Жами	**8**	**109264,5**	**100,0**
Ишлаб чиқарадиган саноат	2	50354,4	46,1
Сув билан таьминлаш канализация тизими чиқиндиларни йиғиш ва утилизация қилиш	1	985,6	0,9
Ташиш ва сақлаш	1	848,4	0,8
Савдо	1	784,3	0,7
Электр, газ, буғ билан таъминлаш	3	56291,8	51,5

2019 йилнинг январь-августида иқтисодий фаолият турлари бўйича зарар кўрган йирик корхона ва ташкилотларнинг молиявий натижалари

(*жамига нисбатан фоизда)*

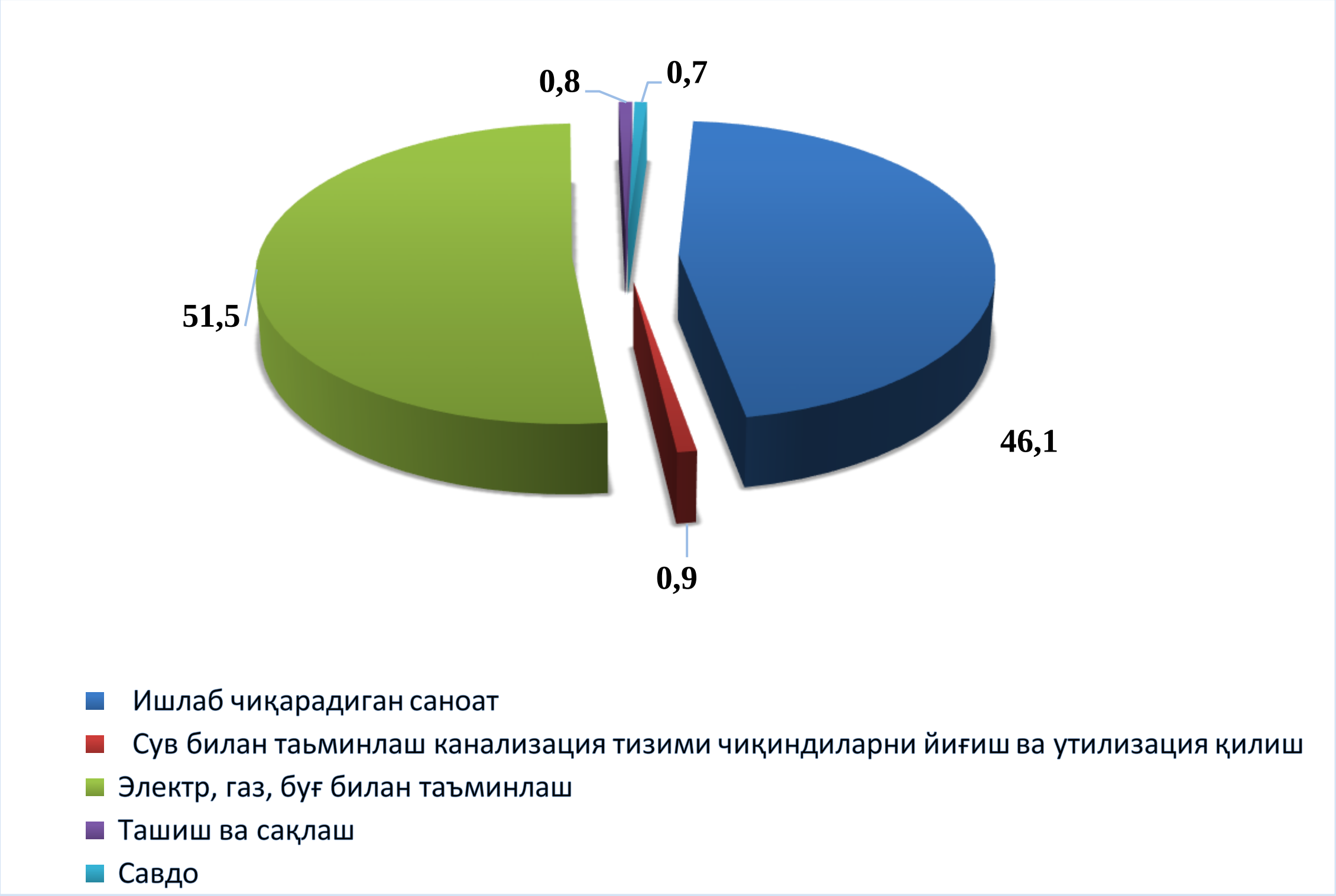

Зарарларнинг асосий қисми электр, газ, буғ билан таъминлаш – 56291,8 млн. сўм (51,5 %), ишлаб чиқарадиган саноат -50354,4 млн. сўм (46,1 %) соҳаларига тўғри келди.

2019 йилнинг январь-августида ҳудудлар кесимида зарар кўрган йирик корхона ва ташкилотларнинг молиявий натижалари

	корхоналар сони	***зарар кўрган корхоналарнинг улуши, % да***	***зарар суммаси, млн. сўм***
Вилоят бўйича:	**8**	**100,0**	**109264,5**
шаҳарлар			
Қарши	5	2,6	2794,4
Шаҳрисабз	-	-	-
туманлар:			
Ғузор	-	-	-
Деҳқонобод	-	-	-
Қамаши	-	-	-
Қарши	1	45,9	50204,5
Косон	-	-	-
Китоб	-	-	-
Миришкор	-	-	-
Муборак	1	3,2	3453,0
Нишон	1	48,3	52812,6
Касби	-	-	-
Чироқчи	-	-	-
Шаҳрисабз	-	-	-
Яккабоғ	-	-	-

Йирик корхона ва ташкилотларнинг дебиторлик ва кредиторлик қарздорлиги ҳолати[1)]

2019 йил 1 сентябрь ҳолатига дебитор қарздорликнинг умумий ҳажми 30753,6 млрд. сўмни ташкил қилди, шундан муддати ўтган 8,3 млрд. сўмни ташкил этди.

Муддати ўтган дебитор қарздорлик 2018 йилнинг 1 сентябрига нисбатан солиштирганимизда 26,0 % га камайган, жами дебитор қарздорлик ўтган йилга нисбатан 124,2 фоизга ошган.

Йирик тижорат корхоналарида 2019 йил 1 сентябрь ҳолатига иқтисодий фаолият турлари бўйича муддати ўтган дебитор қарздорликнинг таркиби

	жами, млн. сўм	*ундан:*			*муддати ўтган қарздорликнинг улуши, % да*
		харидор ва буюртмачилар	*етказиб берувчиларга ва пудратчиларга берилган аванслар*	*ички идоравий*	
Жами	**8286,2**	**6443,6**	**703,4**	**-**	**100,0**
Ташиш ва сақлаш	10,0	0,6	-	-	0,1
Ишлаб чиқарадиган саноат	700,1	8,7	670,6	-	8,4
Электр, газ, буғ билан таъминлаш ва ҳавони кондициялаш	1186,9	1180,3	-	-	14,3
Қурилиш	34,6	1,8	32,8	-	0,4
Бошқалар	6354,6	5252,2	-	-	76,7

[1)] *Бюджет ва бошқа нотижорат ташкилотлар, маҳсулот ишлаб чиқарувчи қишлоқ хўжалик корхоналари, фермер ва деҳқон хўжаликлари, суғурта ташкилотлари, банклар, кичик корхоналар ва микрофирмаларсиз.*

Қашқадарё вилоятида йирик тижорат корхоналарида 2019 йил 1 сентябрь ҳолатига иқтисодий фаолият турлари бўйича муддати ўтган кредитор қарздорликнинг таркиби

	Жами, млн. сўм	ундан: етказиб берувчи лар ва пудрат-чиларга	Бюд-жетга тўлов-лар	Меҳнатга ҳақ тўлаш бўйича қарзлар	давлат мақсадли фондларига тўловлар	ички идора-вий	Мудда-ти ўтган қарздор-ликнинг улуши, % да
Жами	**12350,1**	**9283,8**	**196,8**	**1878,0**	**920,1**	**-**	**100,0**
Ишлаб чиқарадиган саноат	3203,7	3196,1	-	-	-	-	25,8
Электр, газ, буғ билан таъминлаш ва ҳавони кондициялаш	6961,5	5850,8	-	584,6	-	-	56,4
Канализация, чиқиндиларни йиғиш ва ишлов бериш	1942,5	-	196,1	1288,6	457,6	-	15,7
Қишлоқ, ўрмон ва балиқ хўжалиги	236,9	236,9	-	-	-	-	1,9
Бошқалар	5,5	-	0,7	4,8	462,5	-	0,1

2019 йил 1 сентябрь ҳолатига иқтисодиёт тармоқлари, худудларда ва идораларда муддати ўтган кредиторлик қарздорлик, муддати ўтган дебиторлик қарздорликдан 149,4 фоизга юқорилигича қолмоқда.

2019 йил 1 сентябрь ҳолатига вазирлик ва идораларнинг дебитор қарздорлиги
(жамига нисбатан фоизда)

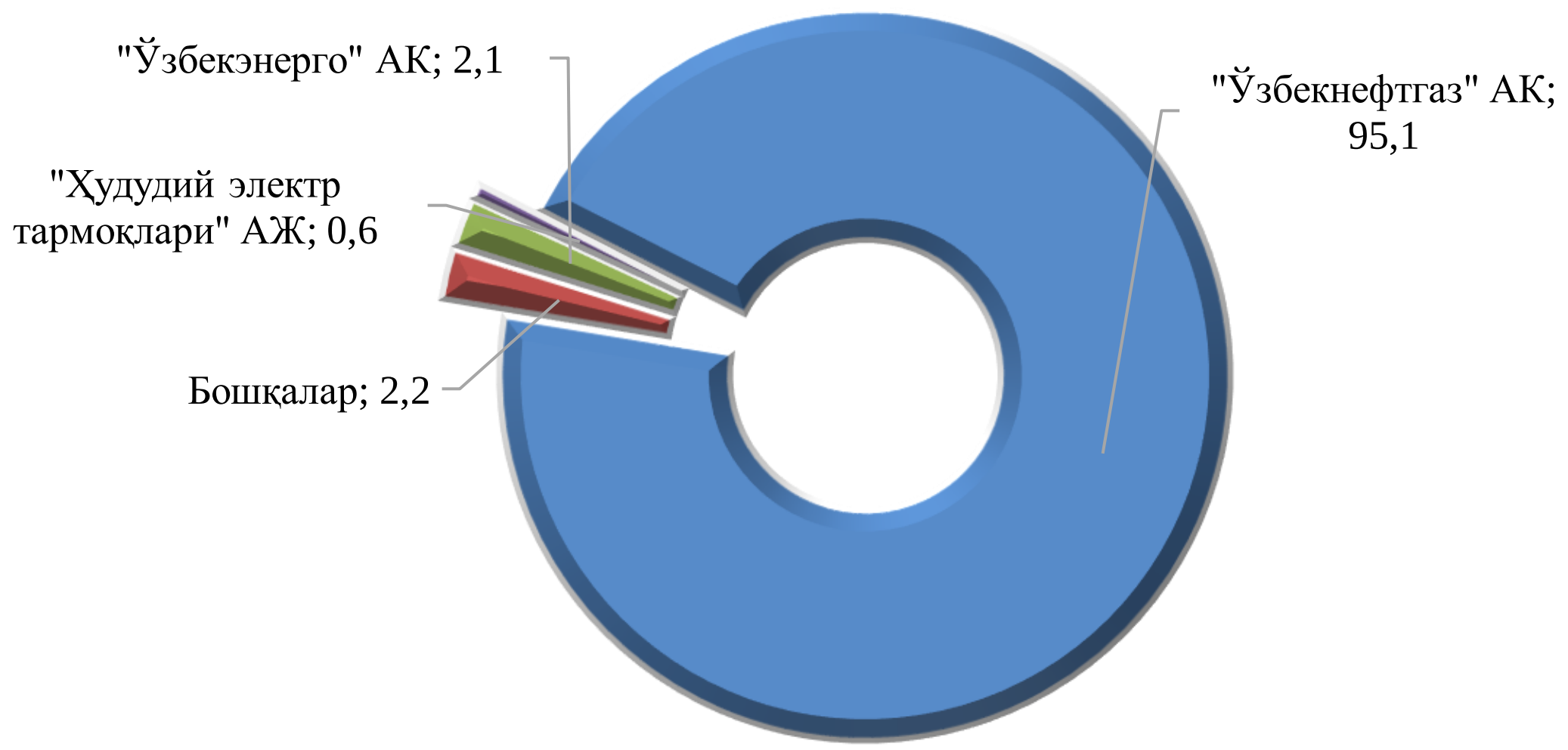
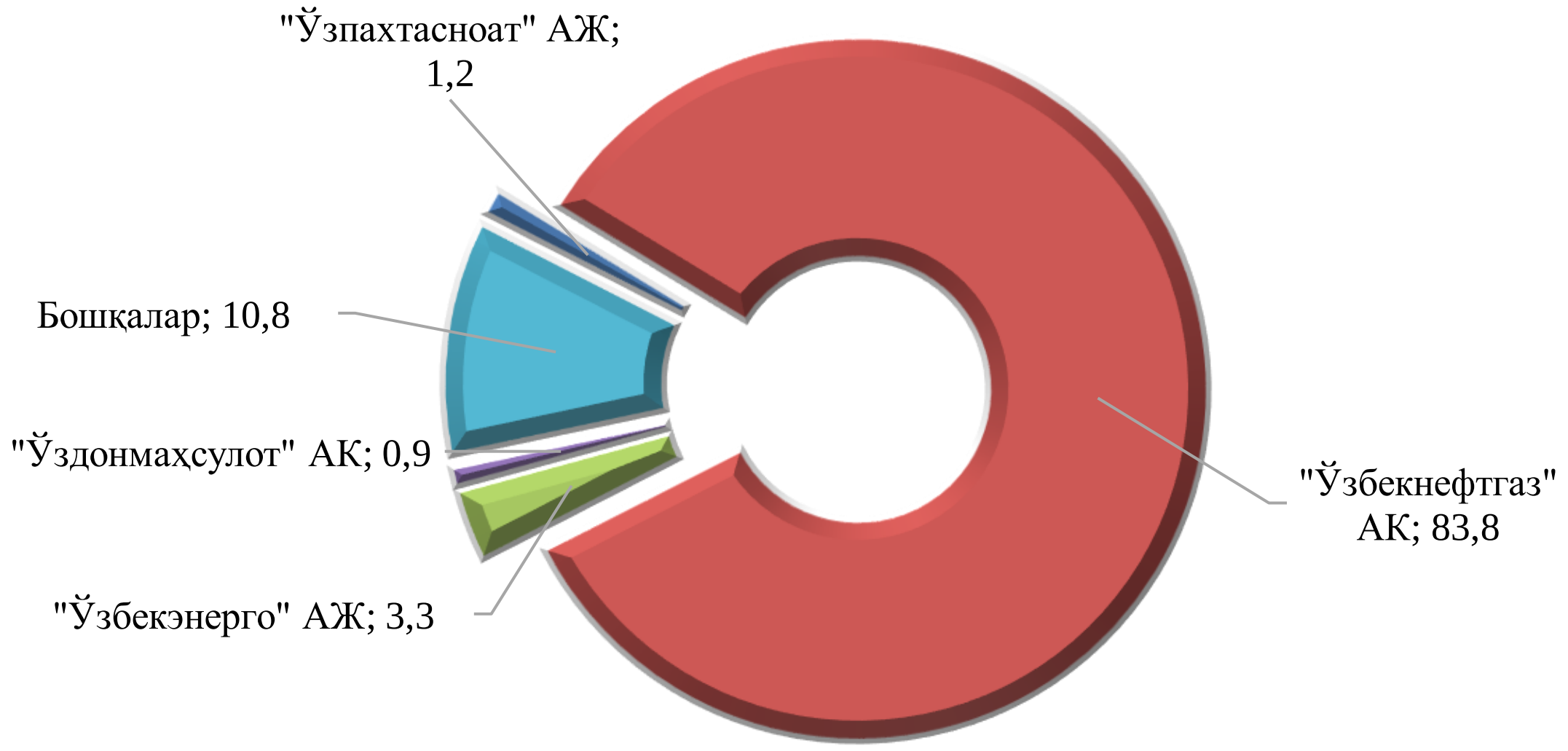
2019 йил 1 сентябрь ҳолатига вазирлик ва идораларнинг кредитор қарздорлиги
(жамига нисбатан фоизда)