I. ҚИШЛОҚ, ЎРМОН ВА БАЛИҚ ХЎЖАЛИГИ

2019 йилнинг январь-июнида ишлаб чиқарилган (кўрсатилган хизматлар) умумий ҳажми 8387,4 млрд. сўмни ёки 2018 йилнинг шу даврига нисбатан ўсиш суръати 104,7 фоизни, шу жумладан, деҳқончилик ва чорвачилик ва бу соҳаларда кўрсатилган хизматлар ҳажми 8212,6 млрд. сўмни (104,8 фоиз), овчилик 0,2 млрд. сўмни (100.0 фоиз), ўрмончилик хўжаликларида 154,9 млрд. сўмни (102,3 фоиз), балиқчилик хўжаликларида 19,7 млрд. сўмни (101,7 фоиз) ташкил қилди.

2019 йилнинг январь-июнида қишлоқ, ўрмон ва балиқ хўжалиги маҳсулотлари (хизматлар)нинг ҳажми

	млрд. сўм	*ўсиш суръати %*
Вилоят бўйича:	**8387,4**	**104,7**
шаҳарлар:		
Қарши ш.	63,6	78,0
Шаҳрисабз ш.	72,6	100,7
туманлар:		
Ғузор	479,4	108,2
Деҳқонобод	367,0	108,2
Қамаши	672,2	103,0
Қарши	673,1	108,3
Косон	810,2	100,4
Китоб	652,8	101,5
Миришкор	609,4	105,3
Муборак	428,2	108,2
Нишон	512,9	105,8
Касби	600,2	106,1
Чироқчи	1261,6	109,5
Шаҳрисабз	551,6	101,6
Яккабоғ	632,6	101,5

2019 йилнинг январь-июнида ишлаб чиқарилган қишлоқ хўжалиги маҳсулотларининг хўжалик тоифалари бўйича тақсимланиши

(умумий ҳажмга нисбатан фоиз ҳисобида)

ДЕҲҚОНЧИЛИК

2019 йилнинг январь-июнида ишлаб чиқарилган деҳқончилик маҳсулотларининг ҳажми 3167,6 млрд. сўмни ёки 2018 йилнинг шу даврига нисбатан ўсиш суръати 113,1 фоизни ташкил қилди. Ишлаб чиқарилган қишлоқ хўжалиги маҳсулотларининг умумий ҳажмида деҳқончилик маҳсулотларининг улуши 38,7 фоизни ташкил қилди.

Ҳосил йиғими. 2019 йил январь-июнь ойларида барча тоифадаги хўжаликлар томонидан 173310 тонна сабзавот (103,8 фоиз), 93742 тонна картошка (103,7 фоиз), 43458 тонна озиқбоп полиз (119,7 фоиз), 71296 тонна мева ва резаворлар (100,1 фоиз), 5681 тонна узум (124,3 фоиз) йиғиб олинди. Бундан ташқари 783194 тоннадан ортиқ дон экинлари (141,2 фоиз) ишлаб чиқарилди.

2019 йилнинг январь-июнида хўжалик тоифалари бўйича асосий турдаги деҳқончилик маҳсулотларини ишлаб чиқариш

	Фермер хўжаликлари		*Деҳқон (шахсий ёрдамчи) хўжаликлари*		*Қишлоқ хўжалиги фаолиятини амалга оширувчи ташкилотлар*	
	тонна	*ўсиш суръати, фоизда*	*тонна*	*ўсиш суръати, фоизда*	*тонна*	*ўсиш суръати, фоизда*
Пахта	-	-	-	-	-	-
Дон	692286	158,5	83621	75,5	7287	101,6
Картошка	11224	122,1	82335	101,5	183	2,3 м.
Сабзавотлар	41429	101,2	129305	104,7	2576	103,0
Полиз	20895	147,6	22468	101,7	95	169,6
Мевалар ва резаворлар	32083	84,8	37927	118,0	1286	104,1
Узум	2539	171,1	2832	100,1	310	121,1

2019 йилнинг январь-июнида ҳудудлар кесимида асосий турдаги деҳқончилик маҳсулотларини ишлаб чиқариш

Сабзавотлар (*тонна*)

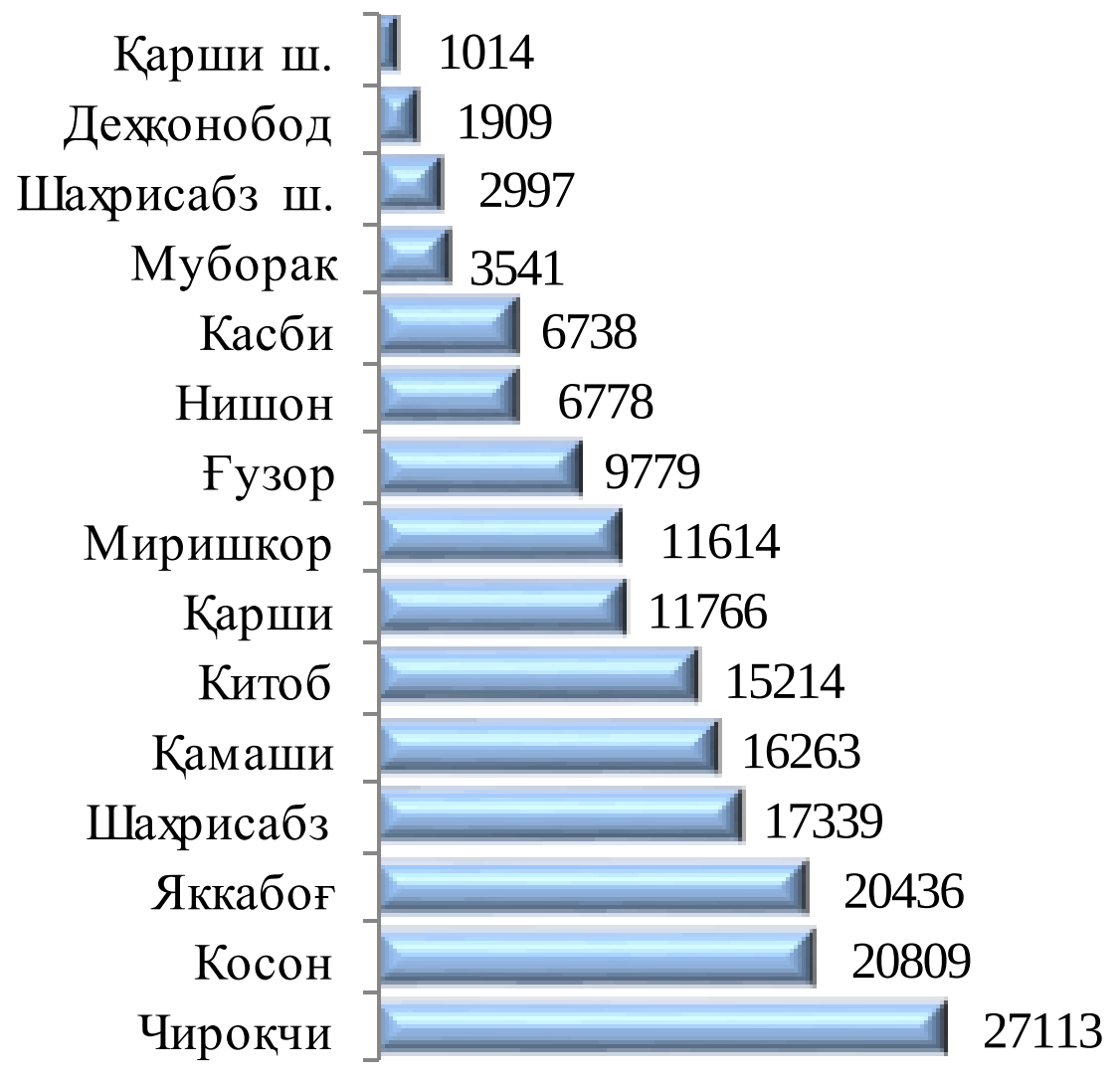

Мевалар ва резаворлар (*тонна*)

ЧОРВАЧИЛИК

Келгусида чорвачилик соҳасининг имкониятларини оширишга қаратилган чора-тадбирларнинг изчиллик билан амалга оширилиши ҳамда давлат томонидан кўрсатилаётган тизимли қўллаб-қувватлашлар натижасида қорамоллар бош сонининг ўсишига, ички истеъмол бозорларининг чорвачилик маҳсулотлари билан тўйинишига имкон яратди.

2019 йилнинг январь-июнида чорвачилик маҳсулотларини ишлаб чиқариш ҳажми 5021,4 млрд. сўмни ёки 2018 йилнинг шу даврига нисбатан 100,4 фоизни ташкил қилди. Ишлаб чиқарилган қишлоқ хўжалиги маҳсулотларининг умумий хажмида чорвачилик маҳсулотларининг улуши 61,3 фозни ташкил этди.

2019 йилнинг 1 июл ҳолатига ўтган йилнинг шу даврига нисбатан йирик шохли қорамоллар 104,3 фоиз (жами 1554,5 минг бошни ташкил қилди), шу жумладан сигирлар 102,9 фоиз (503,4 минг бош), қўй ва эчкилар 103,0 фоиз (4582,5 минг бош), отлар 103,3 фоиз 31,5 минг бош), паррандалар 106,5 фоизни (6038,1 минг бошни) ташкил этди.

2019 йил 1 июль ҳолатига хўжалик тоифалари бўйича чорва моллари ва паррандалар бош сони

	минг бош	*ўсиш суръати, %*
Йирик шохли қорамол	1554,5	104,3
шу жумладан:		
Фермер хўжаликлари	58,9	100,1
Деҳқон (аҳолининг шахсий ёрдамчи) хўжаликлари	1472,7	104,6
Қишлоқ хўжалиги фаолиятини амалга оширувчи ташкилотлар	22,9	94,1
улардан сигирлар	503,4	102,9

	минг бош	*ўсиш суръати, %*
шу жумладан:		
Фермер хўжаликлари	19,5	100,4
Деҳқон (аҳолининг шахсий ёрдамчи) хўжаликлари	477,7	103,1
Қишлоқ хўжалиги фаолиятини амалга оширувчи ташкилотлар	6,2	96,4
Қуй ва эчкилар	4582,5	103,0
шу жумладан:		
Фермер хўжаликлари	240,1	104,9
Деҳқон (аҳолининг шахсий ёрдамчи) хўжаликлари	4053,1	103,9
Қишлоқ хўжалиги фаолиятини амалга оширувчи ташкилотлар	289,3	91,4
Отлар	31,5	103,3
шу жумладан:		
Фермер хўжаликлари	2,5	93,9
Деҳқон (аҳолининг шахсий ёрдамчи) хўжаликлари	27,8	104,2
Қишлоқ хўжалиги фаолиятини амалга оширувчи ташкилотлар	1,2	104,2
Паррандалар	6038,1	106,5
шу жумладан:		
Фермер хўжаликлари	348,5	105,1
Деҳқон (аҳолининг шахсий ёрдамчи) хўжаликлари	3773,2	108,7
Қишлоқ хўжалиги фаолиятини амалга оширувчи ташкилотлар	1916,4	102,6

Умумий бош сонга нисбатан деҳқон (шахсий ёрдамчи) хўжаликларида йирик шохли қорамолларнинг улуши 94,7 фоизни, фермер хўжаликларида 3,8 фоизни ташкил этди, сигирлар мос равишда 94,9 ва 3,9 фоизни, қўйлар ва эчкилар 88,4 ва 5,2 фоизни, паррандалар 62,5 ва 5,8 фоизни ташкил қилди.

2019 йил 1 июль холатига ҳудудлар кесимида
чорва моллари ва паррандалар бош сони

Йирик шохли қорамоллар *(минг бош)*

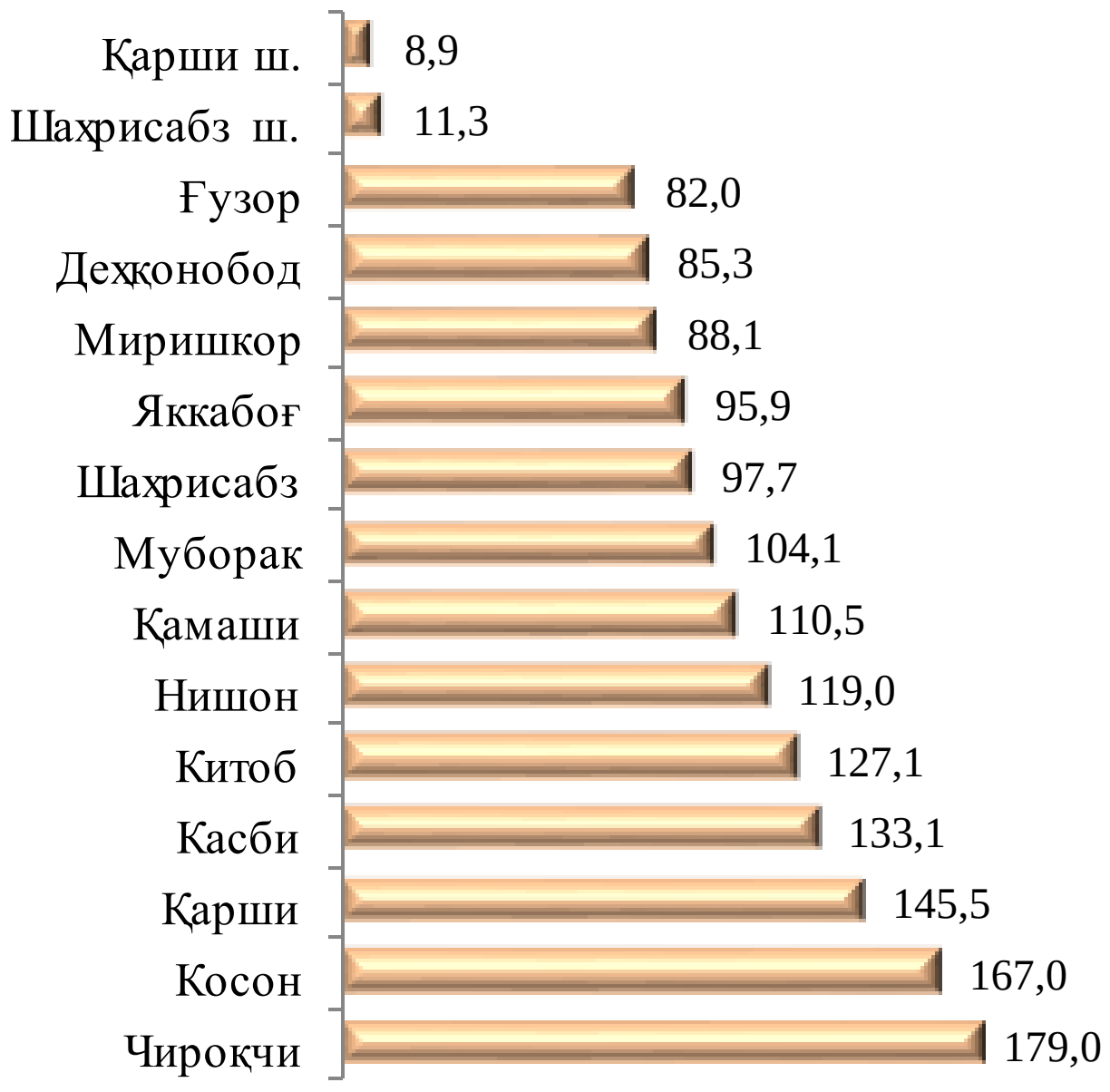

шу жумладан: **сигирлар** *(минг бош)*

Қўйлар ва эчкилар *(минг бош)*

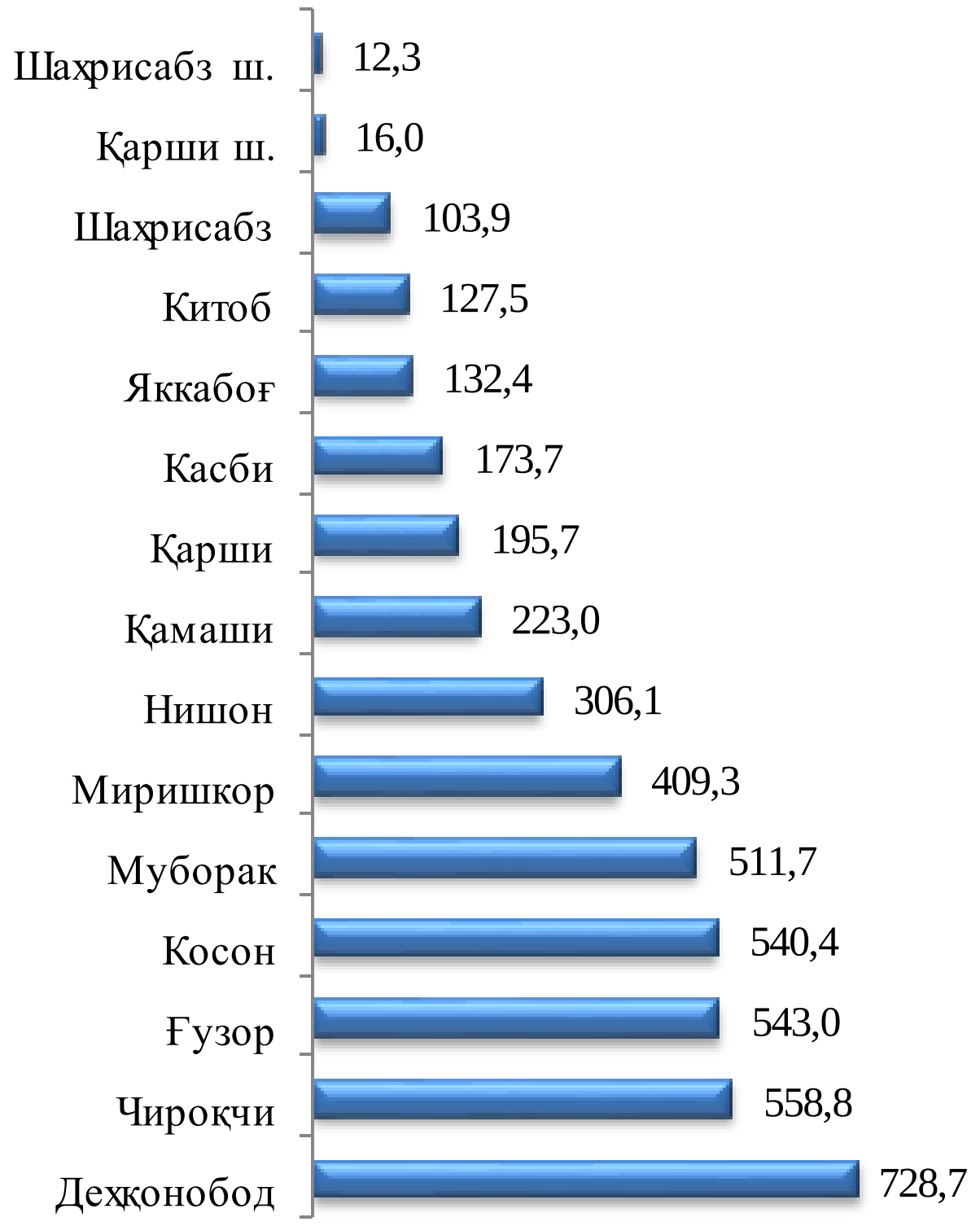

Паррандалар *(минг бош)*

2019 йилнинг январь-июнида барча тоифадаги хўжаликларда тирик вазн ҳисобида 129,5 минг тонна гўшт (2018 йилнинг январь-июнига нисбатан 100,3 фоиз), 511,3 минг тонна сут (101,6 фоиз), 230287 минг дона тухум (105,8 фоиз) ишлаб чиқарилди.

Барча ҳудудларда чорвачилик маҳсулотлари (гўшт, сут, тухум) ишлаб чиқаришнинг ўсиши асосан деҳқон ва фермер хўжаликлари ҳисобига бўлиб, гўшт ишлаб чиқариш умумий ҳажмида уларнинг улуши 98,2 фоиз, сут ишлаб чиқаришда 99,4 фоиз, тухум ишлаб чиқаришда 66,4 фоизни ташкил этди.

2019 йилнинг январь-июнь ойларида ишлаб чиқарилган чорвачилик маҳсулотлари

	миқдори	*ўсиш суръати, %*
Гўшт (тирик вазнда), *минг тн.*	129,5	100,3
шу жумладан:		
Фермер хўжаликлари	2,2	108,9
Деҳқон (аҳолининг шахсий ёрдамчи) хўжаликлари	125,0	100,1
Қишлоқ хўжалиги фаолиятини амалга оширувчи ташкилотлар	2,3	100,0
Сут, *минг тн.*	511,3	101,6
шу жумладан:		
Фермер хўжаликлари	13,7	117,7

	миқдори	ўсиш суръати, %
Деҳқон (аҳолининг шахсий ёрдамчи) хўжаликлари	494,4	101,2
Қишлоқ хўжалиги фаолиятини амалга оширувчи ташкилотлар	3,2	100,5
Тухум, *млн. дона*	230,3	105,8
шу жумладан:		
Фермер хўжаликлари	8,0	139,6
Деҳқон (аҳолининг шахсий ёрдамчи) хўжаликлари	144,9	100,2
Қишлоқ хўжалиги фаолиятини амалга оширувчи ташкилотлар	77,4	115,1

2019 йилнинг январь-июнида ҳудудлар кесимида асосий турдаги чорвачилик маҳсулотларини ишлаб чиқариш

Гўшт *(минг тонна)*

Сут *(минг тонна)*



Тухум *(млн. дона)*

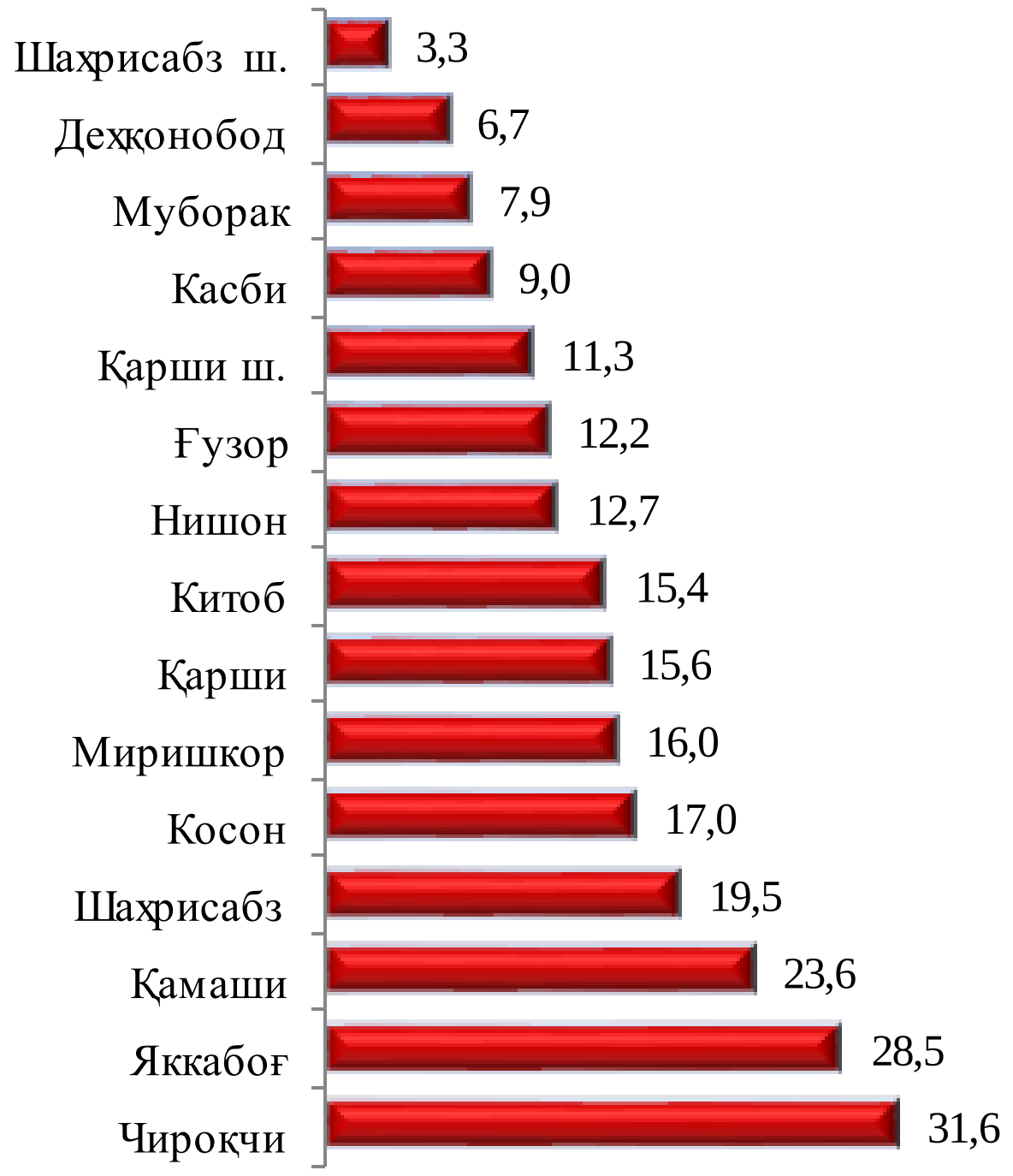

Фермер хўжаликлари. 2019 йилнинг январь-июнида фермер хўжаликлари томонидан ишлаб чиқарилган қишлоқ хўжалиги маҳсулотлари ҳажми 1999,0 млрд. сўмни ёки 2018 йилнинг тегишли даврига нисбатан ўсиш суръати 121,6 фоизни ташкил қилди. Қишлоқ хўжалиги маҳсулотлари умумий ҳажмида фермер хўжаликларининг улуши 24,4 фоизни ташкил этди. Деҳқончилик маҳсулотларининг ҳажми 1873,9 млрд сўмни ёки 2018 йилнинг тегишли даврига нисбатан ўсиш суръати 122,6 фоизни, чорвачилик маҳсулотларининг ҳажми 125,1 млрд сўмни ёки ўтган йилнинг шу даврига нисбатан ўсиш суръати 107,7 фоизни ташкил қилди.

Ҳосил йиғими. 2019 йил январь-июнь ойларида фермер хўжаликлар томонидан 41429 тонна сабзавот (ўтган йилнинг шу даврига нисбатан ўсиш суръати 101,2 фоиз), 11224 тонна картошка (122,1 фоиз), 20895 тонна озиқбоп полиз (147,6 фоиз), 32083 тонна мева ва резаворлар (84,8 фоиз), 2539 тонна узум (171,1 фоиз) етиштирилди.

2019 йил январь-июнь ойларида фермер хўжаликлари томонидан ишлаб чиқарилган асосий турдаги қишлоқ хўжалик маҳсулотлари

	2018 йил январь-июнь		*2019 йил январь-июнь*		*2018 йил январь-июнга нисбатан фоиз ҳисобида*
	Тонна	*ишлаб чиқариш умумий ҳажмидаги улуши, фоиз*	*тонна*	*ишлаб чиқариш умумий ҳажмидаги улуши, фоиз*	
Картошка	9190	10,2	11224	11,8	122,1
Сабзавот	40920	24,5	41429	23,9	101,2
Полиз	14153	39,0	20895	48,1	147,6
Мева	37835	53,1	32083	45,0	84,8
Узум	1484	32,5	2539	44,7	171,1

2019 йил январь-июнь ойларида фермер хўжаликлари томонидан ишлаб чиқарилган асосий турдаги деҳқончилик маҳсулотлари

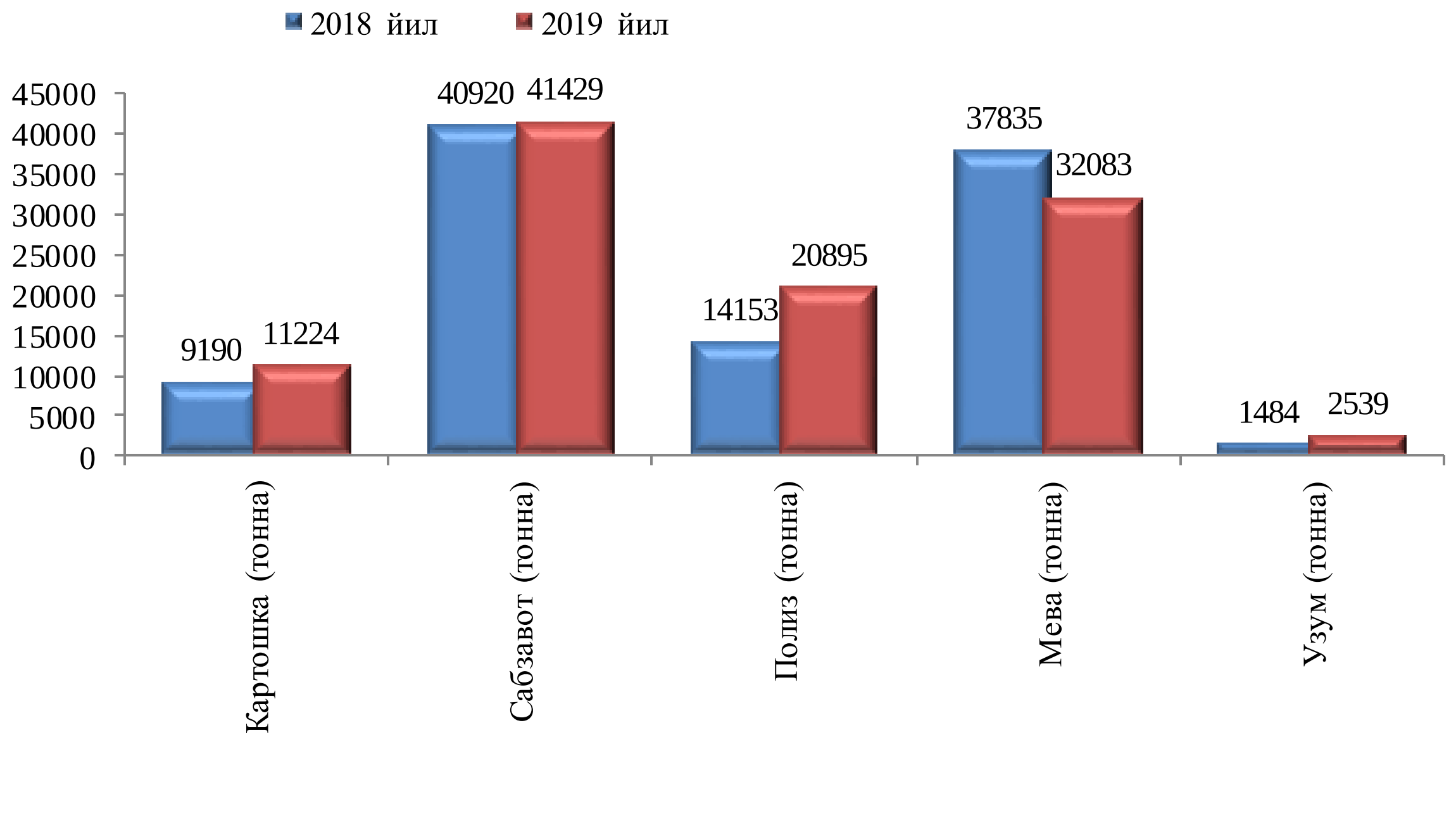

Чорвачилик. 2019 йилнинг январь-июнида фермер хўжаликларда тирик вазн ҳисобида 2181 тонна гўшт (2018 йилнинг январь-июнига нисбатан 108,9 фоиз), 13685 тонна сут (117,7 фоиз), 7949 минг дона тухум (139,6 фоиз) ишлаб чиқарилди.

2019 йил январь-июнь ойларида фермер хўжаликлари томонидан ишлаб чиқарилган асосий турдаги чорвачилик маҳсулотлари

	2018 йил январь-июнь		*2019 йил январь-июнь*		*2018 йил январь-июнга нисбатан фоиз ҳисобида*
	Тонна	*ишлаб чиқариш умумий ҳажмидаги улуши, фоиз*	*тонна*	*ишлаб чиқариш умумий ҳажмидаги улуши, фоиз*	
Гўшт	2002	1,5	2181	1,7	108,9
Сут	11623	2,3	13685	2,7	117,7
Тухум, минг дона	5693	2,6	7949	3,4	139,6

2019 йилнинг 1 июль ҳолатига фермер хўжаликларида 58,9 минг бош йирик шохли қорамол, шу жумладан 19,5 минг бош сигир, 240,1 минг бош қўй ва эчкилар, 2,5 минг бош от, 348,5 минг бош паррандалар мавжуд.
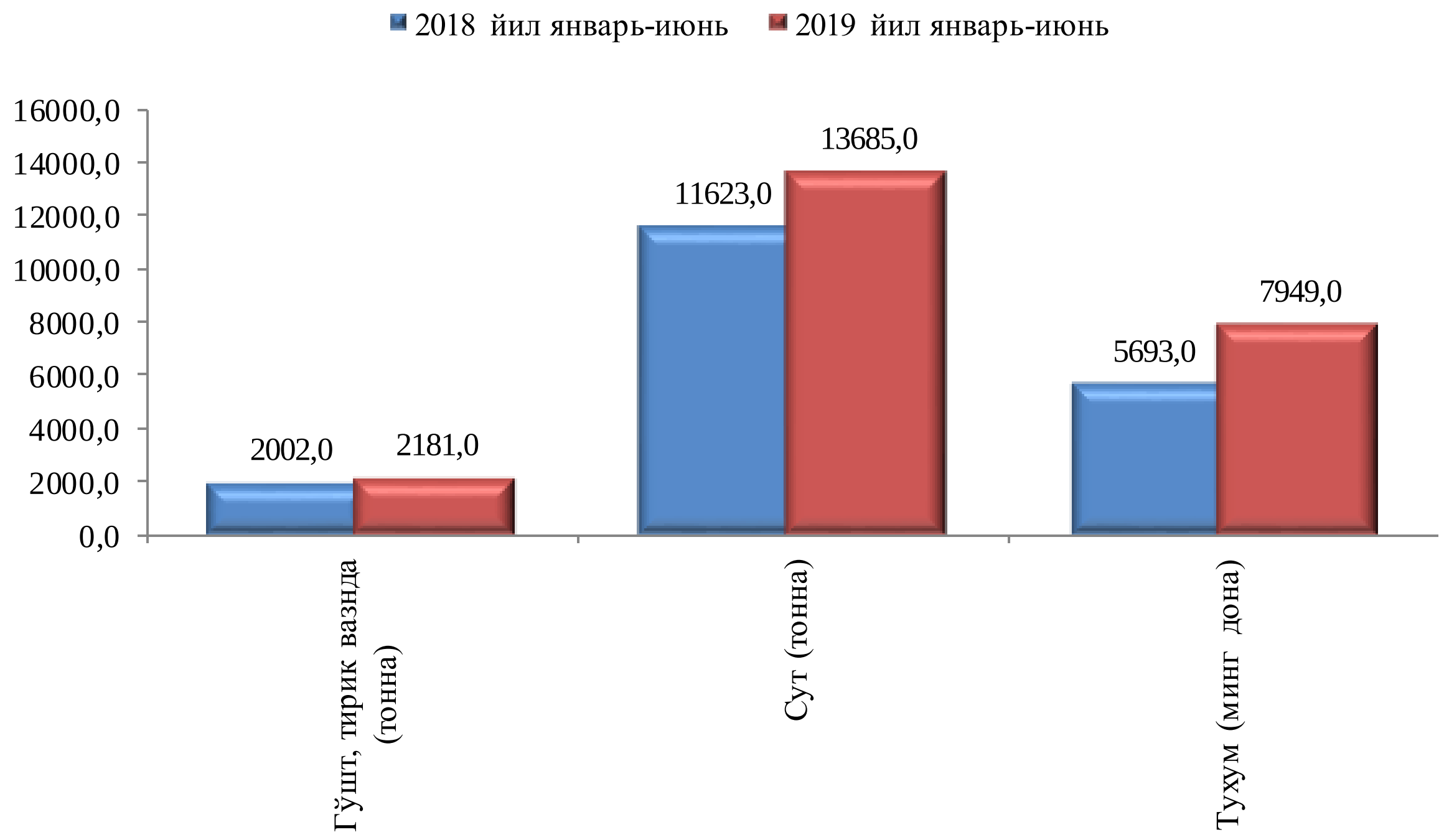
2019 йил январь-июнь ҳолатига фермер хўжаликлари томонидан ишлаб чиқарилган асосий турдаги чорвачилик маҳсулотлари