



**QASHQADARYO VILOYATI  
STATISTIKA BOSHQARMASI**

# **QASHQADARYO VILOYATIDA QURILISH ISHLARI**

**2024- yil  
yanvar-mart**

2024- yilning yanvar-mart oylarida, Qashqadaryo viloyatida jami **2072,7** mlrd. soʻmlik qurilish ishlari bajarilib, oʻsish surʻati 2023- yilning yanvar-mart oylariga nisbatan **119,7** % ni tashkil etdi.



## Qurilish ishlari hajmining tarkibi, % da

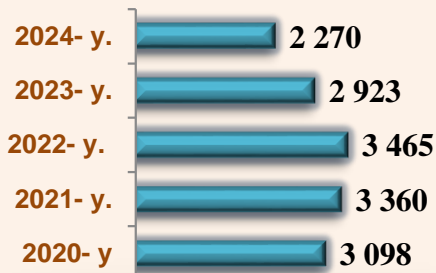
Qurilish ishlari hajmi yirik qurilish tashkilotlari, kichik korxonalar va mikrofirmalar hamda norasmiy sektorlarda amalga oshirilgan ishlar tarkibi boʻyicha shakllanadi.




# 2024- yil 1- aprel holatiga ko'ra qurilish ishlari bo'yicha faoliyat ko'rsatayotgan korxonalar va tashkilotlar, *birlikda*



## Yillar kesimida soni



## Hududlar kesimida



1392

Bino va inshootlar  
qurish

411

Fuqarolik obyektlarini  
qurish

467

Ixtisoslashtirilgan  
qurilish ishlari

Qurilish sohasi mamlakatimiz milliy iqtisodiyotining barqaror o'sishiga o'zining munosib hissasini qo'shib kelayotgan sohalardan hisoblanadi.

Qurilish sohasida faoliyat ko'rsatayotgan korxonalar va tashkilotlar soni ushbu sohaning quydagi yo'nalishlari kesimida qaralganda;

binolar va inshootlar qurilish yo'nalishi 61,3 foiz ulushi tashkil etib, o'sish sur'ati 2023- yilga nisbatan 73,7 % ni tashkil etgan;

fuqarolik obyektlarini qurish yo'nalishi 18,1 % ulushi tashkil etib, o'sish sur'ati 2023- yilga nisbatan 112,3 foizga oshgan;

ixtisoslashtirilgan qurilish ishlari yo'nalishi 20,6 % ulushni tashkil etib, 69,8 % tashkil etgan.





## Hududlar kesimida qurilish faoliyati bilan shug'ullanayotgan korxonalar va tashkilotlar to'g'risida ma'lumotlar, *birlikda*

	Holatiga :		o'tgan yiliga nisbatan, % da
	01.04.2023- y.	01.04.2024- y.	
<b>Qashqadaryo viloyati</b>	<b>2923</b>	<b>2270</b>	<b>77,7</b>
<i>shaharlar:</i>			
Qarshi sh.	813	663	81,5
Shahrisabz sh.	133	112	84,2
<i>tumanlar:</i>			
G'uzor	104	72	69,2
Dehqonobod	112	66	58,9
Qamashi	134	98	73,1
Qarshi	308	249	80,8
Koson	262	224	85,5
Kitob	124	94	75,8
Mirishkor	98	63	64,3
Muborak	137	99	72,3
Nishon	101	61	60,4
Kasbi	140	99	70,7
Ko'kdala	33	37	112,1
Chiroqchi	148	112	75,7
Shahrisabz	104	92	88,5
Yakkabog'	172	129	75,0



# 2024- yil 1- aprel holatiga ko'ra Qashqadaryo viloyatida faoliyat ko'rsatayotgan qurilish korxonalari ulushi, % da



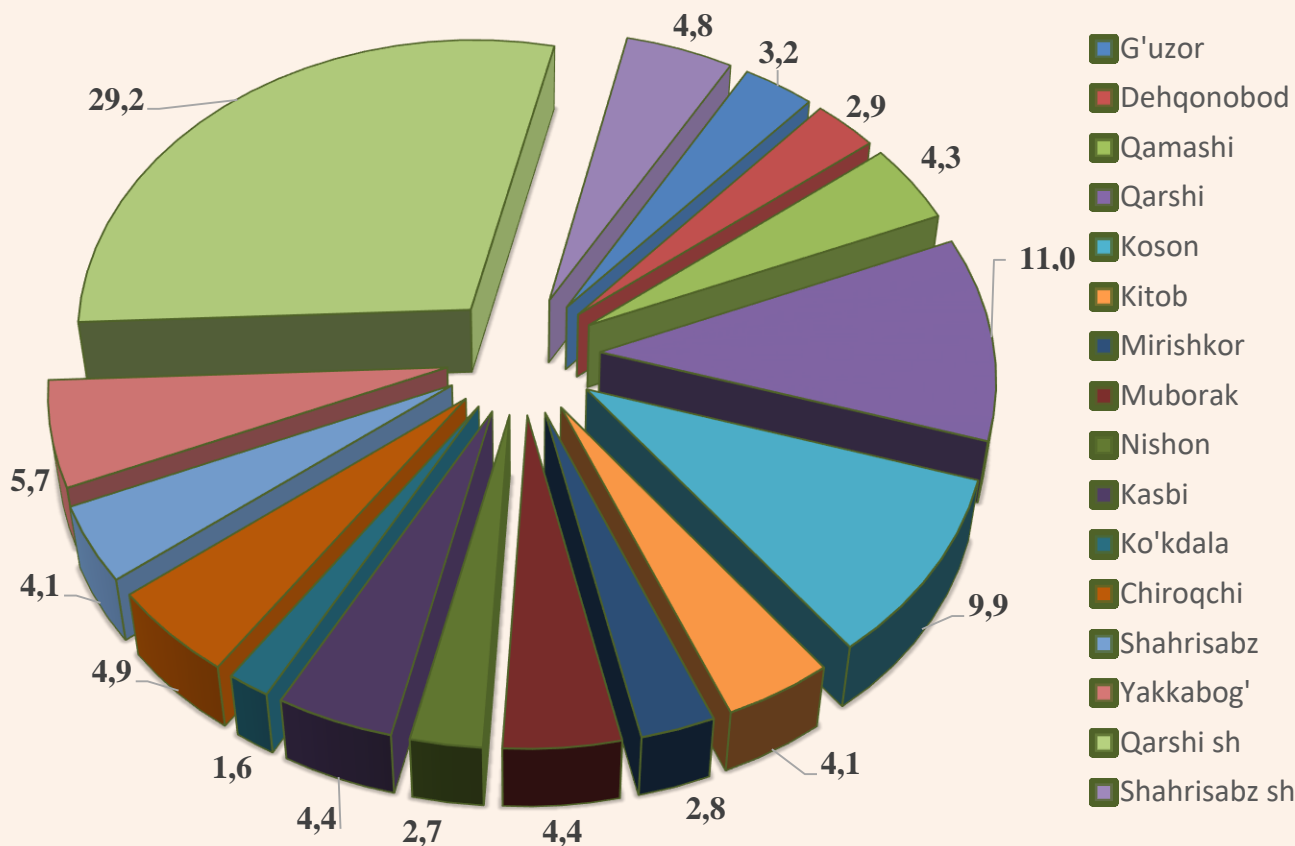
Qarshi sh. (29,2)



Qarshi (11,0)



Koson (9,9)





# Qurilish ishlari 2024- yil yanvar-mart oylari uchun

	Qurilish ishlari, mlrd. so'm	Shu jumladan:		
		Yirik qurilish tashkilotlari	Kichik va mikrofirmalar	Norasmiy sektor
<b>Qashqadaryo viloyati</b>	<b>2072,7</b>	<b>540,0</b>	<b>1142,4</b>	<b>390,3</b>
<b>shaharlar:</b>				
Qarshi sh.	640,7	233,4	380,3	27,0
Shahrisabz sh.	109,1	26,4	61,1	21,6
<b>tumanlar:</b>				
G'uzor	222,6	79,6	102,2	40,8
Dehqonobod	44,2	2,0	18,7	23,5
Qamashi	43,9	1,3	31,0	11,6
Qarshi	135,2	4,3	108,9	22,0
Koson	119,9	6,9	68,0	45,0
Kitob	127,4	2,0	71,1	54,3
Mirishkor	29,8	1,8	18,0	10,0
Muborak	136,4	89,0	35,9	11,5
Nishon	97,7	38,2	50,6	8,9
Kasbi	50,0	2,4	24,1	23,5
Ko'kdala	10,5	0,0	2,7	7,8
Chiroqchi	169,9	45,0	86,9	38,0
Shahrisabz	57,9	3,8	37,8	16,3
Yakkabog'	77,5	3,9	45,2	28,4

\* Hududlar bo'yicha taqsimlanmaydigan hajmni qo'shgan holda



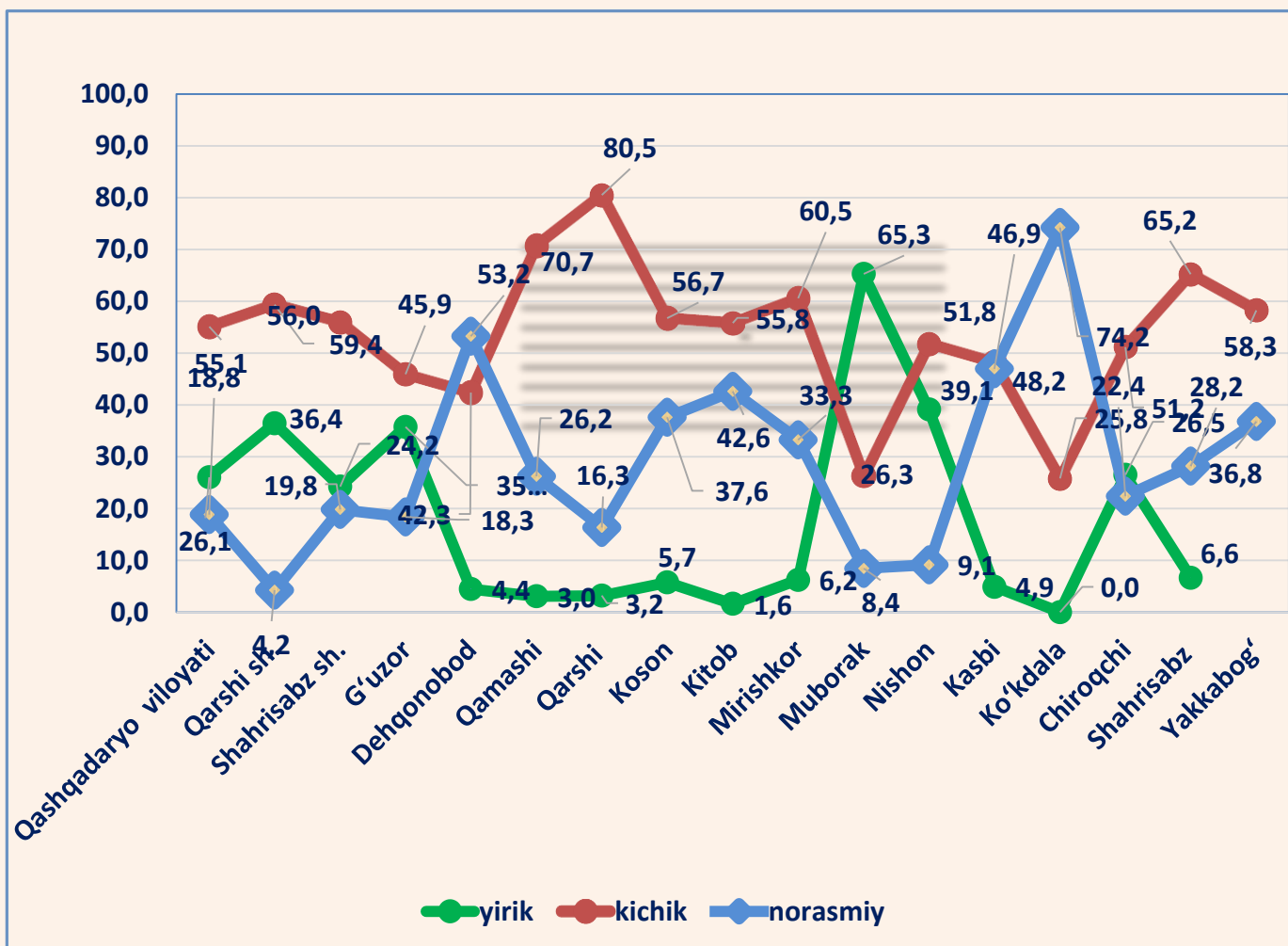
2024- yilning yanvar-mart oylarida, jami qurilish ishlari hajmi tarkibida yirik qurilish tashkilotlari tomonidan bajarilgan qurilish ishlari hajmi 540,0 mlrd. so'mni tashkil etdi. Qurilish ishlari 2023- yilga nisbatan 148,4 % ni tashkil etib, jami qurilish ishlari hajmidagi ulushi 2023- yildagi ko'rsatkich darajasidan 4,9 % punktga ko'payib, 26,1 % ni tashkil etdi.


# Qurilish ishlari

## 2024- yil yanvar-mart oylari uchun



**Pudratchi** – kapital qurilish uchun pudrat shartnomasi asosida bino va inshootlarni qurish bo‘yicha qurilish-montaj, qayta ta‘mirlash, kapital ta‘mirlash hamda texnologik va boshqa uskunalarni montaj qilish, sozlash va boshqa pudrat ishlarini bajarish bilan shug‘ullanadi.





**MA'LUMOT UCHUN:** yirik qurilish tashkilotlari tomonidan bajarilgan qurilish ishlarining jami qurilish ishlari hajmidagi eng ko'p ulushi Muborak tumanida (hududdagi jami qurilish ishlari hajmining 65,3 % i yoki 2023- yilga nisbatan 130,1 % ga ko'paydi), Qarshi shahrida (hududdagi jami qurilish ishlari hajmining 36,4 % i yoki 2023- yilga nisbatan 140,3 % ga ko'paydi ) va Nishon tumanida (hududdagi jami qurilish ishlari hajmining 39,1 % i yoki 2023- yilga nisbatan 137,4 % ga ko'paydi ) ga to'g'ri keldi.



# Kichik korxonalar va mikrofirmalar tomonidan bajarilgan qurilish ishlari



2024- yilning yanvar-mart oylarida kichik korxonalar va mikrofirmalar tomonidan bajarilgan qurilish ishlari hissasiga jami qurilish ishlari hajmining 55,1 % i to'g'ri kelib, 2023- yil ko'rsatkichiga nisbatan 5,7 % punktga kamaydi. Shuningdek, ular hissasiga to'g'ri kelgan qurilish ishlari hajmi 2023- yilga nisbatan 109,3 % ni tashkil etgan holda 1142,4 mlrd. so'm miqdorida qayd etildi.

Kichik korxonalar va mikrofirmalar, ulushi, % da



55,1

2024- yil yanvar-mart

60,8

2023- yil yanvar-mart

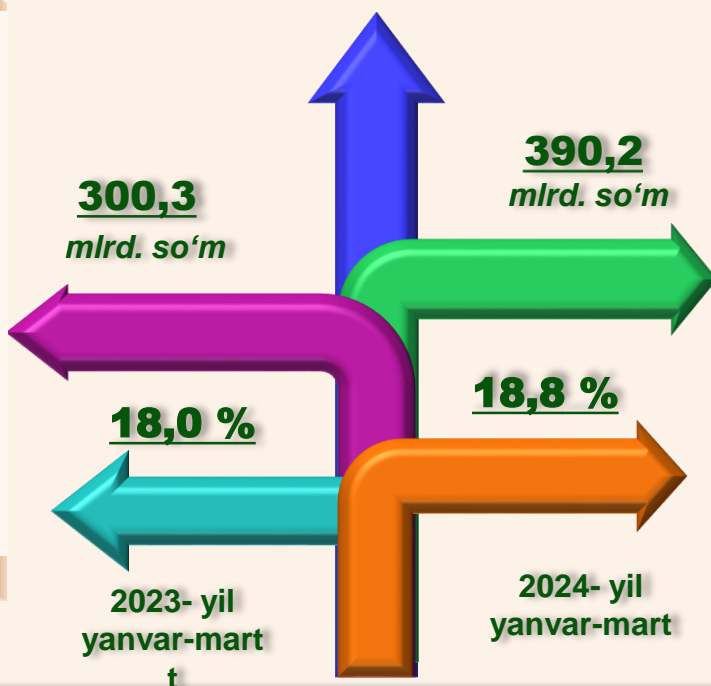


**MA'LUMOT UCHUN:** joriy hisobot davrida kichik korxonalar va mikrofirmalar tomonidan eng yuqori ulush ko'rsatkichi Qarshi tumani (108,9 mlrd. so'm yoki umumiy hajmga nisbatan 80,5 %), G'uzor tumani ( 102,2 mlrd. so'm yoki 45,9 %), Chiroqchi tumani (86,9 mlrd. so'm yoki 51,2 %) ga to'g'ri keldi.



## Qurilish ishlarining umumiy hajmida norasmiy sektor


Norasmiy sektor hissasiga to'g'ri kelgan qurilish ishlari ulushi **18,8 %** ni tashkil etdi yoki **390,2 mlrd. so'm** miqdorida qayd etildi. 2023-yilga nisbatan **120,8 %** ni tashkil etdi.



### Mulkchilik shakli davlat va nodavlat bo'lgan tashkilotlar tomonidan bajarilgan qurilish ishlari, ulushi foizda


Davlat mulkchiligidagi tashkilotlar tomonidan jami **120,9 mlrd. so'm** qurilish ishlari bajarildi. Nodavlat mulkchilikdagi tashkilotlar tomonidan esa **1951,8 mlrd. so'm** qurilish ishlari bajarildi. Ularning viloyatdagi ulushi mos ravishda **5,8 %** va **94,2 %** ni tashkil etdi.

2023-yil yanvar-mart



Davlat mulki

2024-yil yanvar-mart



Nodavlat mulk

# Mulkchilik shakllari bo'yicha bajarilgan qurilish ishlari 2024- yil yanvar-mart oylarida



	Qurilish ishlari, mlrd so'm	Davlat mulki		Nodavlat mulk	
		mlrd. so'm	ulushi, % da	mlrd.so'm	ulushi,% da
<b>Qashqadaryo viloyati</b>	<b>2072,7</b>	<b>120,2</b>	<b>5,8</b>	<b>1952,5</b>	<b>94,2</b>
<i>shaharlar:</i>					
<b>Qarshi sh.</b>	<b>640,7</b>	<b>120,2</b>	<b>18,8</b>	<b>520,5</b>	<b>87,8</b>
<b>Shahrisabz sh.</b>	<b>109,1</b>			<b>109,1</b>	<b>100,0</b>
<i>tumanlar:</i>					
<b>G'uzor</b>	<b>222,6</b>			<b>222,6</b>	<b>100,0</b>
<b>Dehqonobod</b>	<b>44,2</b>			<b>44,2</b>	<b>100,0</b>
<b>Qamashi</b>	<b>43,9</b>			<b>43,9</b>	<b>100,0</b>
<b>Qarshi</b>	<b>135,2</b>			<b>135,2</b>	<b>100,0</b>
<b>Koson</b>	<b>119,9</b>			<b>119,9</b>	<b>100,0</b>
<b>Kitob</b>	<b>127,4</b>			<b>127,4</b>	<b>100,0</b>
<b>Mirishkor</b>	<b>29,8</b>			<b>29,8</b>	<b>100,0</b>
<b>Muborak</b>	<b>136,4</b>			<b>136,4</b>	<b>100,0</b>
<b>Nishon</b>	<b>97,7</b>			<b>97,7</b>	<b>100,0</b>
<b>Kasbi</b>	<b>50,0</b>			<b>50,0</b>	<b>100,0</b>
<b>Ko'kdala</b>	<b>10,5</b>			<b>10,5</b>	<b>100,0</b>
<b>Chiroqchi</b>	<b>169,9</b>			<b>169,9</b>	<b>100,0</b>
<b>Shahrisabz</b>	<b>57,9</b>			<b>57,9</b>	<b>100,0</b>
<b>Yakkabog'</b>	<b>77,5</b>			<b>77,5</b>	<b>100,0</b>





**Umumiy hajmdan yangi qurilish,  
rekonstruksiya, kengaytirish,  
texnik qayta quollantirish ishlari ulushi  
2024- yil yanvar-mart oyida**



Bajarilgan qurilish ishlarining katta qismi yangi bino va inshootlarni qurishga tegishli. Jami qurilish ishlarining **59,2 %** i yoki **1227,9** mlrd. soʻm qurilish ishlari aynan iqtisodiyotda yangi ishlab chiqarish quvvatlari, turar-joy va boshqa ijtimoiy obyektlarni yaratishga qaratilgan.

**21,3 %**

Yirik qurilish tashkilotlari boʻyicha yangi qurilish hisobidan **261,0** mlrd. soʻmlik ishlar bajarildi yoki jami yirik qurilish tashkilotlarining yangi qurilish ishlaridagi ulushi **21,3 %** ni tashkil etdi.

Kichik korxonalar va mikrofirmalar boʻyicha yangi qurilish hisobidan **606,2** mlrd. soʻm yoki jami kichik korxonalar va mikrofirmalarning yangi qurilish ishlaridagi ulushi **49,4 %** ni tashkil etdi.

**49,4 %**

**29,3 %**

Yangi qurilish ishlari hajmida norasmiy sektor hissasi **360,7** mlrd. soʻm yoki ularning jamiga nisbatan ulushi **29,3 %** ni tashkil etdi.





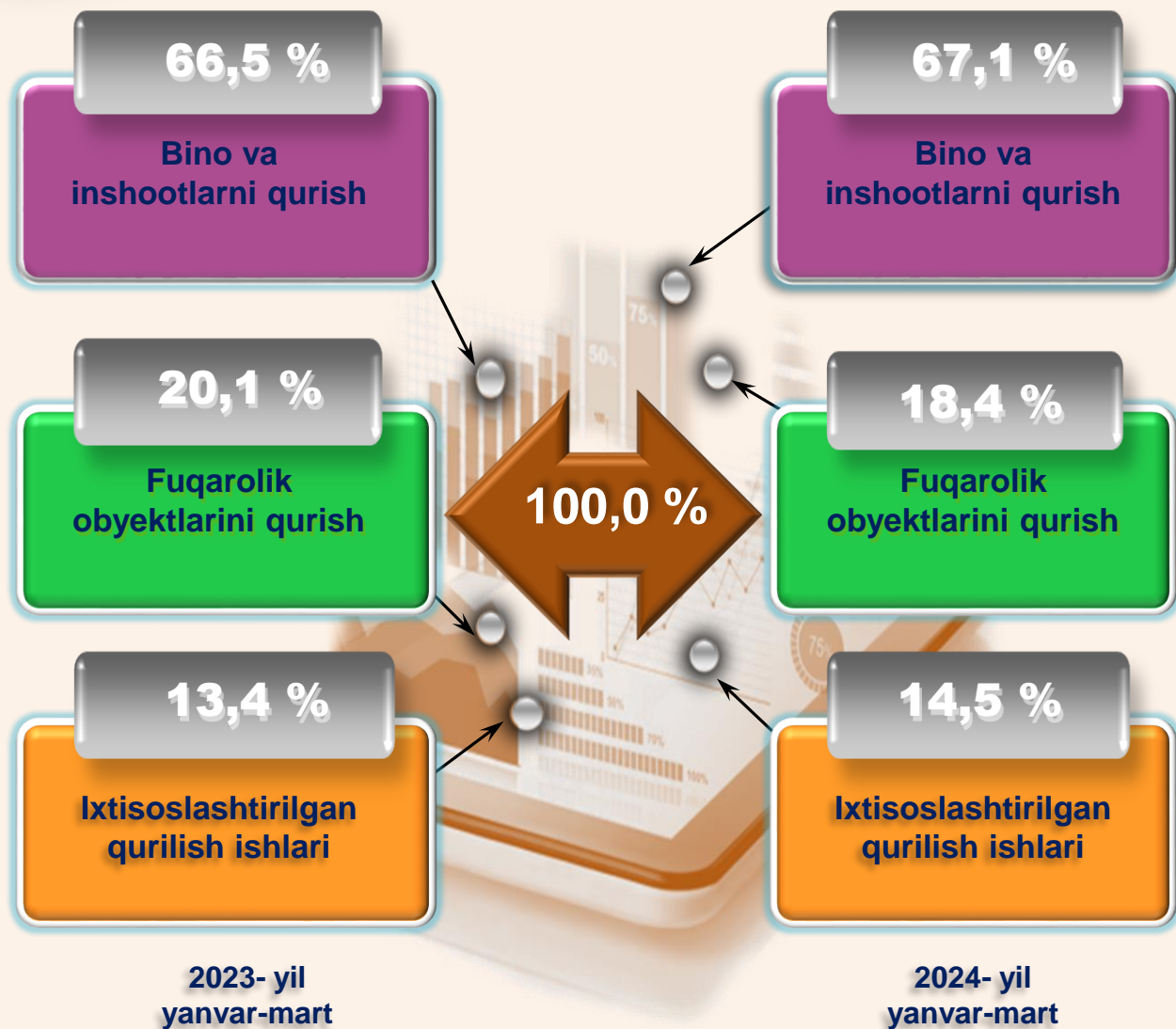
# Hududlar kesimida qurilish ishlari 2024- yil yanvar-mart oylarida

	Qurilish ishlari, mlrd. so'm	O'sish sur'ati, % da	Umumiy hajmga nisbatan,% da
<b>Qashqadaryo viloyati</b>	<b>2072,7</b>	<b>119,7</b>	<b>100,0</b>
<i>shaharlar:</i>			
Qarshi sh.	640,7	122,9	30,9
Shahrisabz sh.	109,1	105,5	5,3
<i>tumanlar:</i>			
G'uzor	222,6	121,4	10,7
Dehqonobod	44,2	114,5	2,1
Qamashi	43,9	106,6	2,1
Qarshi	135,2	107,6	6,5
Koson	119,9	114,8	5,8
Kitob	127,4	112,2	6,1
Mirishkor	29,8	157,6	1,4
Muborak	136,4	129,4	6,6
Nishon	97,7	156,4	4,7
Kasbi	50,0	105,8	2,4
Ko'kdala	10,5	106,8	0,5
Chiroqchi	169,9	114,9	8,2
Shahrisabz	57,9	160,8	2,8
Yakkabog'	77,5	106,5	3,7

*\*Hududlar bo'yicha taqsimlanmaydigan hajmni qo'shgan holda*



**Ma'lumot uchun:** Yangi qurilish – yangi quvvatlarni yaratish maqsadida, yangi hududlarda amalga oshiriladigan asosiy, yordamchi va xizmat ko'rsatish maqsadlari uchun obyektlar (bino va inshootlar) kompleksini qurish.



**Ma'lumot uchun:** Iqtisodiy faoliyat turlari bo'yicha qurilish ishlarining asosiy qismi qurilish, turar joy va yashash uchun mo'ljallangan hamda yashash uchun mo'ljallanmagan binolar qurish bo'yicha amalga oshirilgan qurilish ishlaridan tashkil topdi.

ulushi % da



Bino va inshootlarni qurish bo'yicha qurilish ishlari tarkibida yirik qurilish tashkilotlari tomonidan bajarilgan qurilish ishlari ulushi 3,7 % ni tashkil etib, 2023- yildagi ko'rsatkichga nisbatan 0,9 % punktga kamaydi.

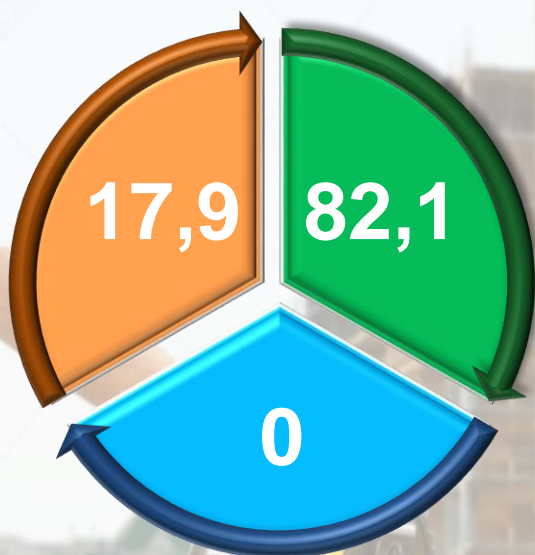
Ushbu faoliyat turida kichik korxonalar va mikrofirmalar hissasiga to'g'ri kelgan ulush 2023- yildagi ko'rsatkichga nisbatan 0,1 % punktga kamayib, 68,2 % ni tashkil etdi.

Norasmiy sektorning ulushi esa 2023- yildagi ko'rsatkichga nisbatan 1,0 % punktga ko'payib, 28,1 % ni tashkil etdi.

Fuqarolik obyektlarini qurish bo'yicha yirik qurilish tashkilotlari tomonidan bajarilgan qurilish ishlari hajmining ulushi 18,9 % ni tashkil etdi va 2023- yilga nisbatan 1,0 % punktga ko'paydi.

Shuningdek, kichik korxonalar va mikrofirmalar ulushi mos ravishda 81,1 % (1,0 % punktga kamaydi).

## ulushi % da



Yirik qurilish  
tashkilotlari




Kichik korxonalar  
va mikrofirmalar



Norasmiy  
sektor

2023- yil  
yanvar-mart



2024- yil  
yanvar-mart



Ixtisoslashtirilgan qurilish ishlari tarkibida yirik qurilish tashkilotlari tomonidan bajarilgan qurilish ishlari hajmining ulushi 2023- yilga nisbatan 4,4 % punktga ko'paydi va 72,7 % ni tashkil etdi. Qolgan 27,3 % i kichik korxonalar va mikrofirmalar hissasiga to'g'ri kelib, 2023- yilga nisbatan 4,4 % punktga kamaydi.

Hajmi  
224,2 mlrd. so'm

ulushi % da

Hajmi  
299,8 mlrd. so'm

72,7

2024- yil  
yanvar-mart

2023- yil  
yanvar-mart

68,3

27,3

2024- yil  
yanvar-mart

2023- yil  
yanvar-mart

31,7

Yirik qurilish  
tashkilotlari  
ulushi

Kichik korxonalar va  
mikrofirmalar  
ulushi

Investitsiyalar va qurilish statistikasi  
bo'limi

Aloqa telefoni: (75) 221 32 47