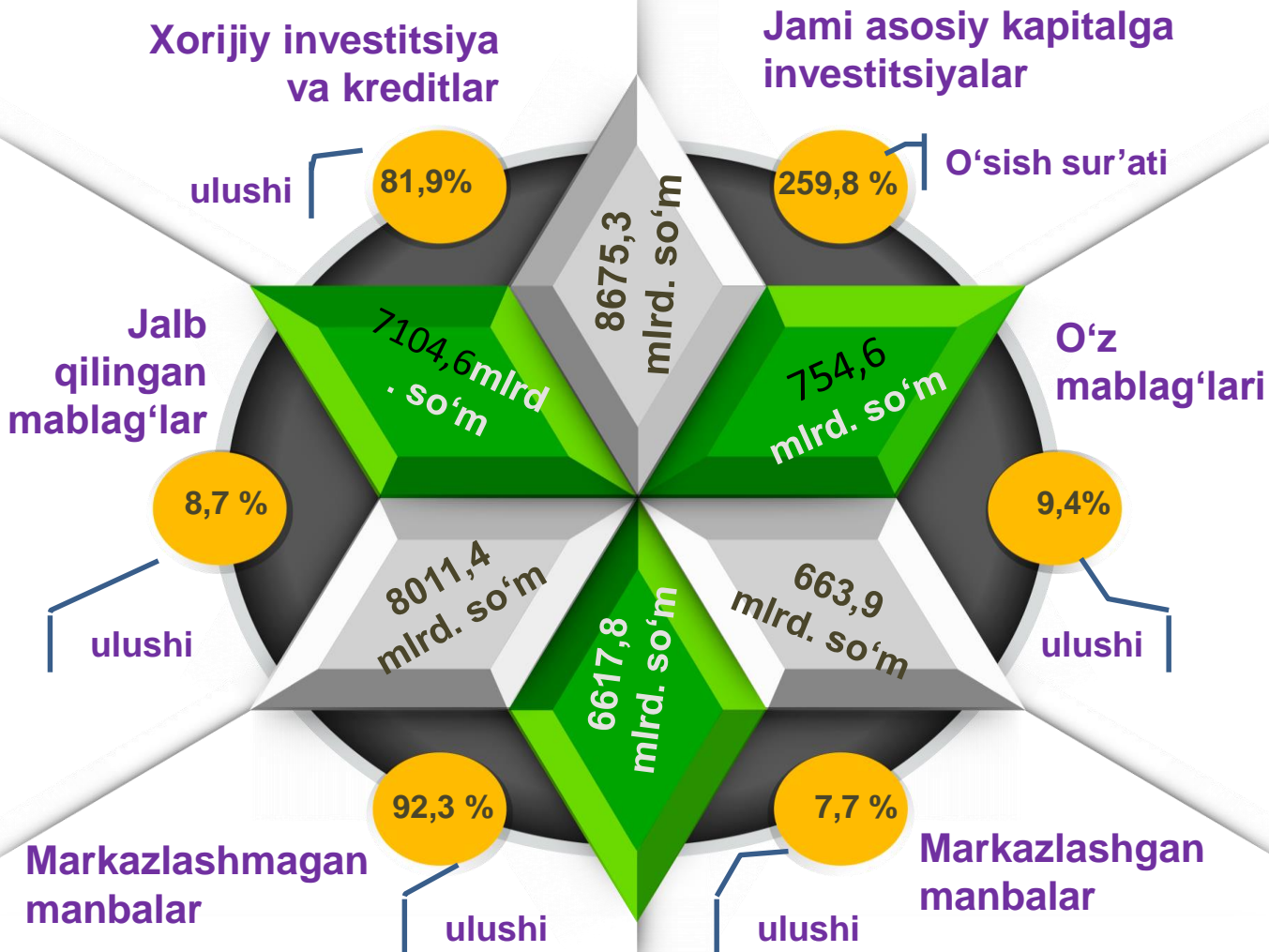


Qashqadaryo viloyati statistika boshqarmasi



2024- YIL YANVAR-MART OYLARIDA ASOSIY KAPITALGA INVESTITSIYALAR

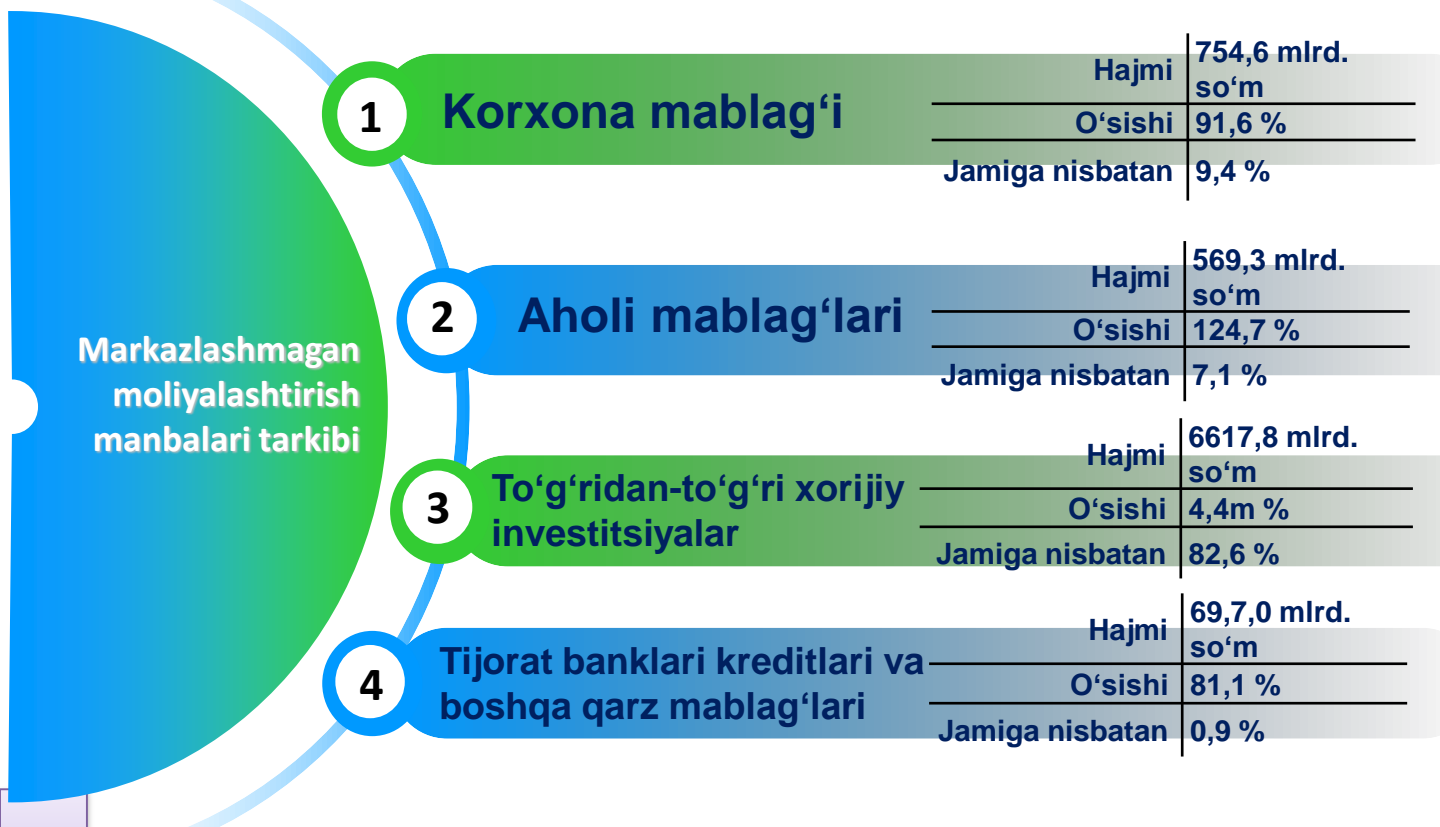
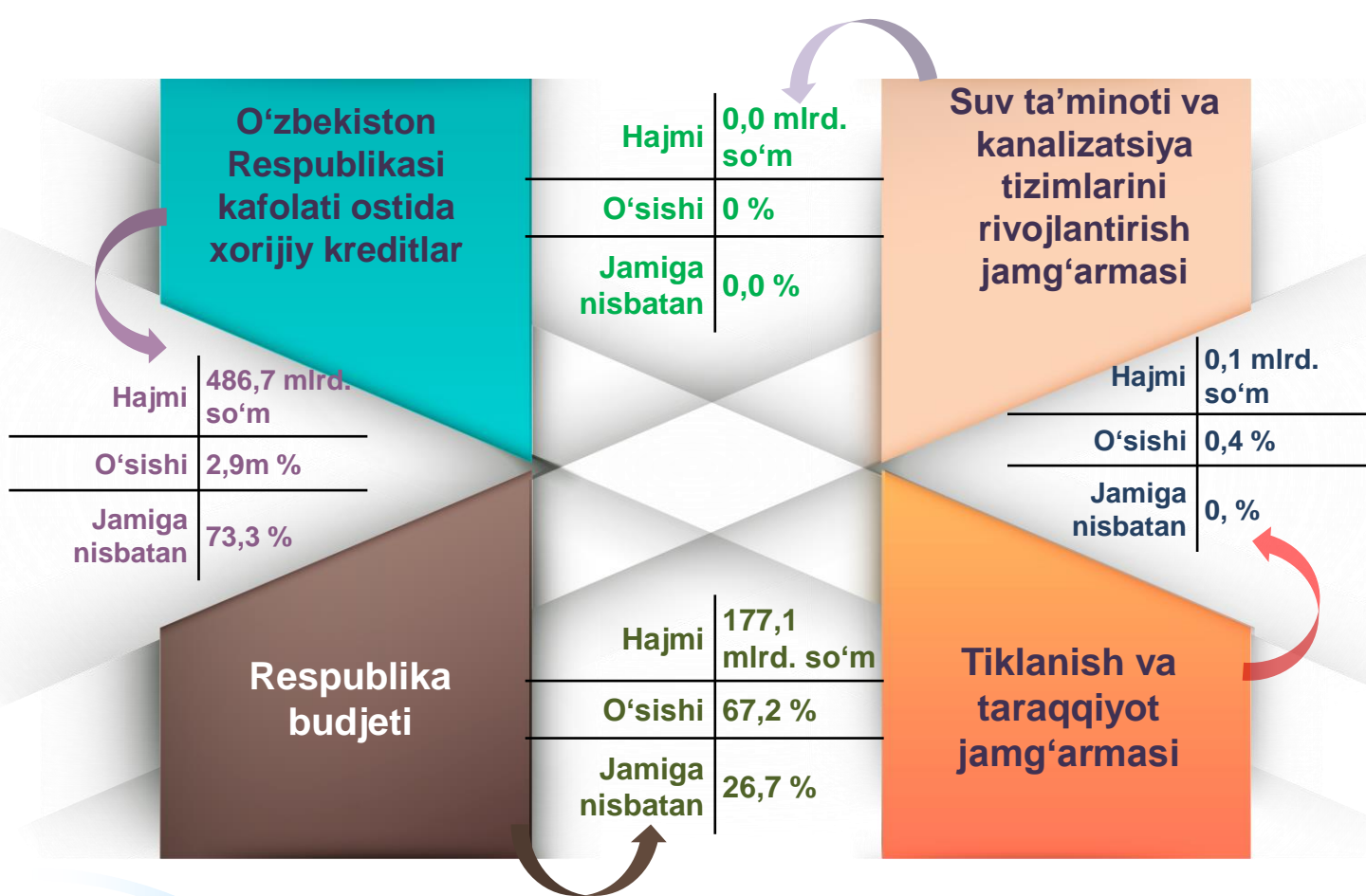




2024- yilning yanvar-mart oylarida 8675,3mlrd. so'm asosiy kapitalga investitsiyalar o'zlashtirilib, ularning 259,8 % i yoki 7410,6 mlrd. so'mi jalb etilgan mablag'lar hisobidan moliyalashtirilgan bo'lsa, korxonalar, tashkilot va aholining o'z mablag'lari hisobidan 9,4 % yoki 754,6 mlrd. so'm moliyalashtirildi.

Jami investitsiyalar hajmida, markazlashgan moliyalashtirish manbalari hisobidan moliyalashtirilgan asosiy kapitalga investitsiyalarning ulushi, 2023- yildagi ulushiga nisbatan 6,8 % punktga kamaydi, 7,7 % ni yoki 663,9 mlrd. so'mni tashkil etdi.

Mos ravishda, markazlashmagan moliyalashtirish manbalari hisobidan 8011,4 mlrd. so'm yoki jami investitsiyalarning 92,3 % investitsiyalari o'zlashtirilib, 2023- yildagi ko'rsatkichga nisbatan 2,8m % punktga ko'payib .



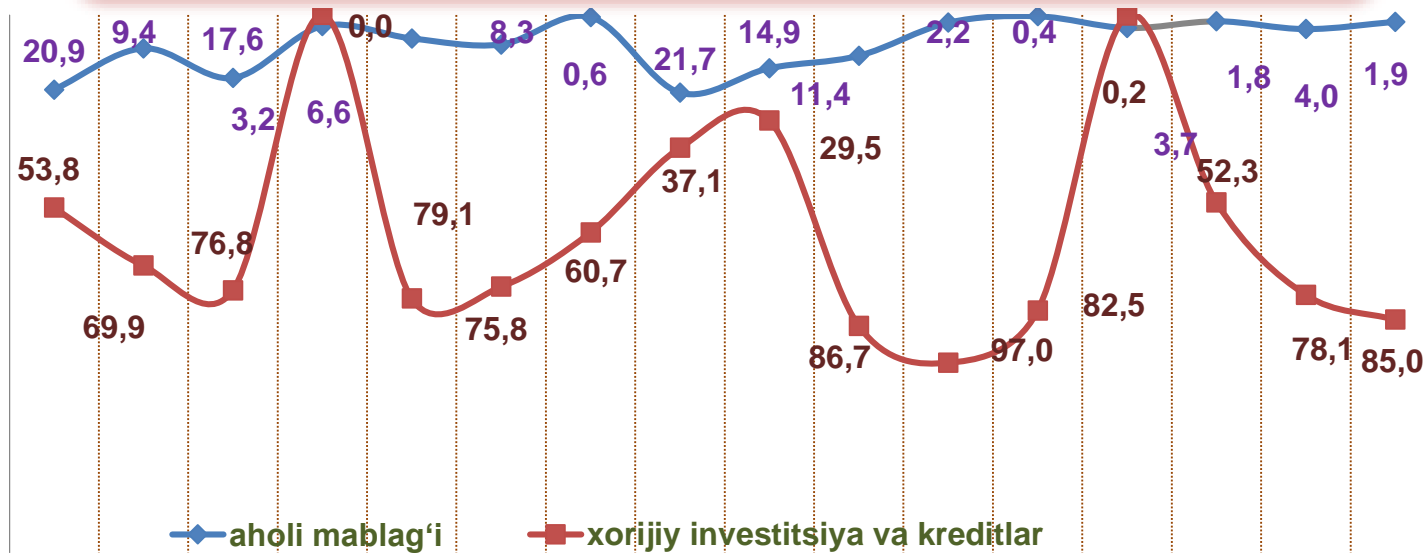
Moliyalashtirish manbalari bo'yicha asosiy kapitalga investitsiyalar, mlrd.so'm



2024- yilning yanvar-mart oylarida korxonalar va tashkilotlarning o'z mablag'lari hisobidan moliyalashtirilgan asosiy kapitalga investitsiyalar – 754,6 mlrd. so'm yoki jami asosiy kapitalga investitsiyalarning 9,4 % ini tashkil etdi. Aholi mablag'lari hisobidan jami asosiy kapitalga investitsiyalarning 7,1 % yoki 569,3 mlrd. so'mi o'zlashtirildi.

To'g'ridan-to'g'ri xorijiy investitsiyalar hisobidan o'zlashtirilgan investitsiyalar hajmi 2558,6 mlrd. so'mni tashkil etdi va 2023-yilning mos davriga nisbatan 21,3 % punktga ko'payib, 29,5 % ni tashkil etdi.

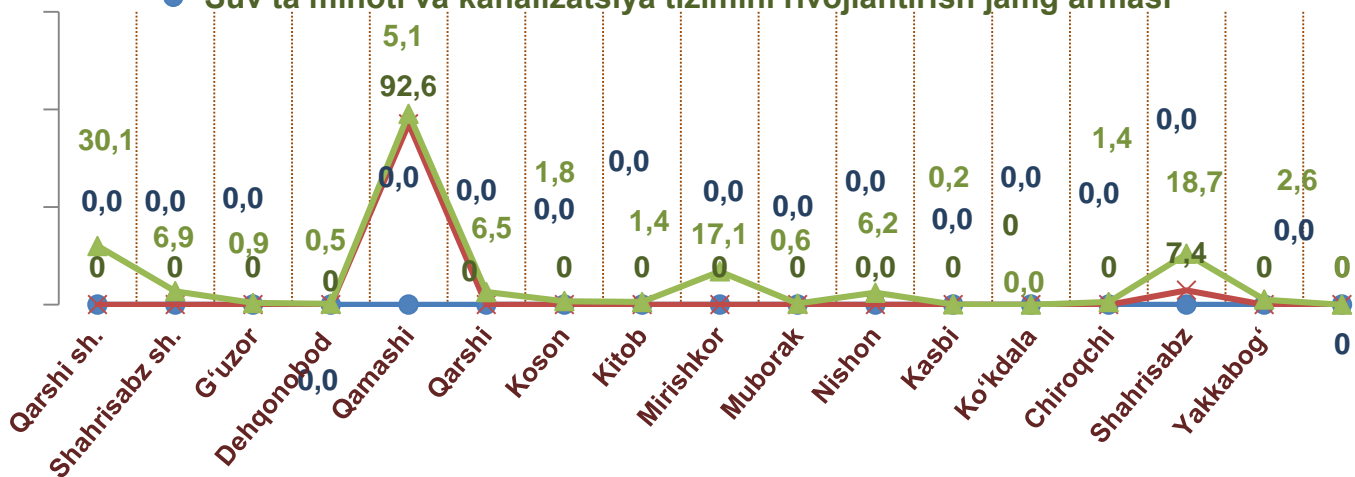
Moliyalashtirish manbalari bo'yicha asosiy kapitalga investitsiyalar, jamiga nisbatan, % da



▲ bank kreditlari va boshqa tashkilotlarning qarz mablag'lari

✕ Tiklanish va taraqqiyot jamg'armasi

● Suv ta'minoti va kanalizatsiya tizimini rivojlantirish jamg'armasi



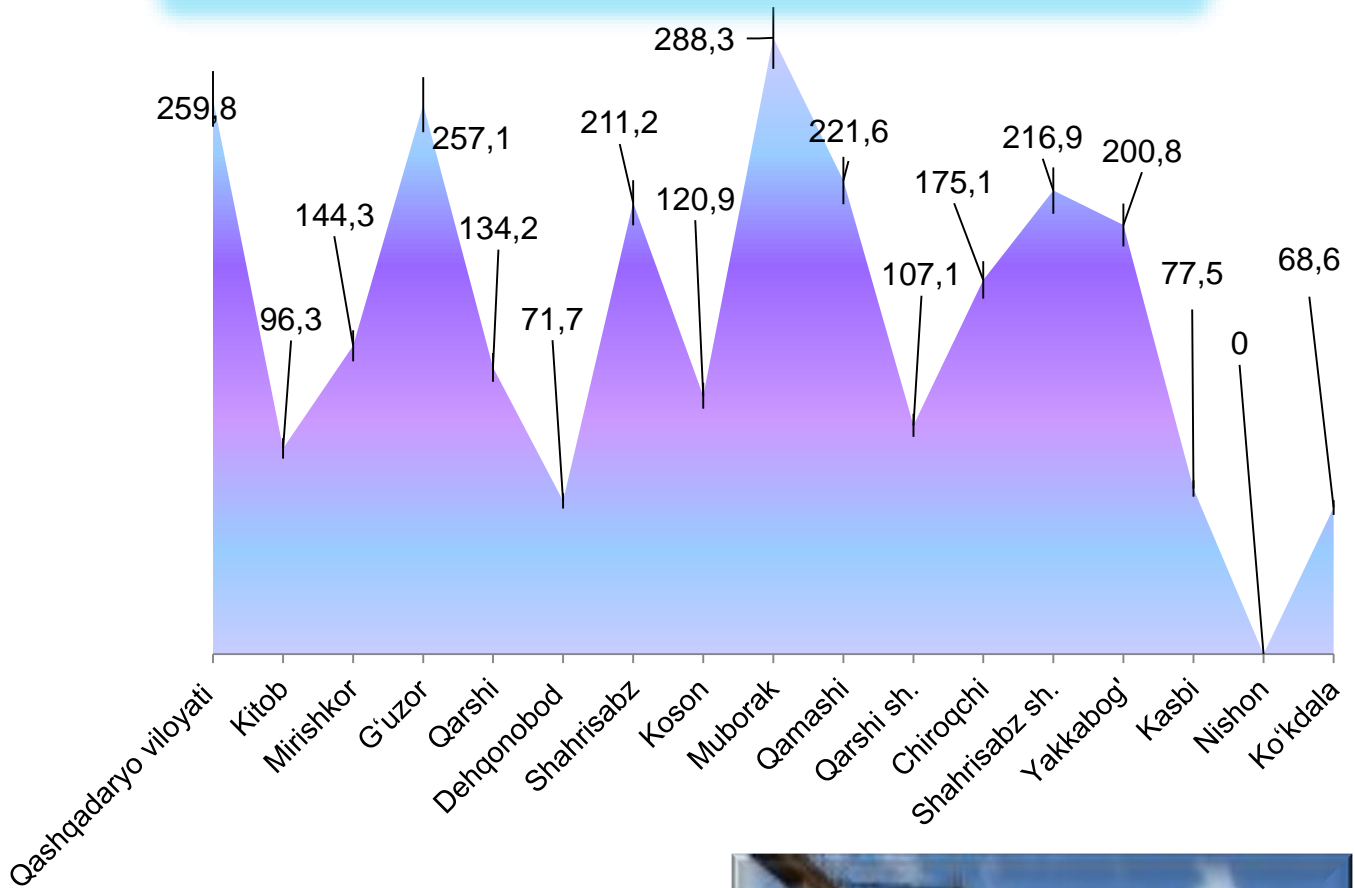
Asosiy kapitalga investitsiyalar o'sish sur'atlarini moliyalashtirish manbalari bo'yicha yuqori ko'rsatkich O'zbekiston Respublikasi kafolati ostidagi xorijiy kreditlarda kuzatilib, 2023- yilning mos davriga nisbatan 6,2 m % ga ko'paydi. Nishon tumanida quvvati 900 mVt kuchlanishga ega ikkita bug' gaz uskunalarini qurish bo'yicha o'zlashtirilgan investitsiyalar bilan bog'liq.

2024- yil yanvar-mart oylarida hududlar kesimida asosiy kapitalga investitsiyalar

	Investitsiyalar hajmi, mlrd. so‘m	O‘sish sur‘ati, % da	Qashqadaryo viloyatidagi ulushi, % da
Qashqadaryo viloyati	8675,3	259,8	100,0
Qarshi sh.	542,8	107,1	6,3
Shahrisabz sh.	168,0	216,9	1,9
tumanlar:			
G‘uzor	1257,1	257,1	14,5
Dehqonobod	49,6	71,7	0,6
Qamashi	187,0	221,6	2,2
Qarshi	228,5	134,2	2,6
Koson	193,8	120,9	2,2
Kitob	168,1	96,3	1,9
Mirishkor	59,9	144,3	0,7
Muborak	2136,4	288,3	24,6
Nishon	2788,1	13,8m	32,1
Kasbi	173,6	77,5	2,0
Ko‘kdala	36,5	68,6	0,4
Chiroqchi	176,4	175,1	2,0
Shahrisabz	209,6	211,2	2,4
Yakkabog‘	299,9	200,8	3,5

Shuningdek, kafolatlanmagan va boshqa xorijiy investitsiya va kreditlar hisobidan o‘zlashtirilgan investitsiyalar 2023- yilning mos davriga nisbatan 60,0 % ga ko‘paydi. Qarshi tumanida tomchilab sug‘orish loyihasini amalga oshirilmoqda Turkiya davlatlaridan kiritilgan investitsiyalar bilan izohlash mumkin.

2024- yil yanvar-mart oylarida investitsiyalarning o'sish sur'atlari, % da



Hududlar kesimida asosiy kapitalga investitsiyalar o'zlashtirilishi bo'yicha 2023-yilning mos davriga nisbatan eng yuqori o'sish sur'ati 6,2 m % ga o'sib, Nishon tumanida tashkil etilgan, quvvati 900 mVt kuchlanishga ega ikkita bug' gaz uskunalarini qurish bo'yicha o'zlashtirilgan investitsiyalar bilan bog'liq.

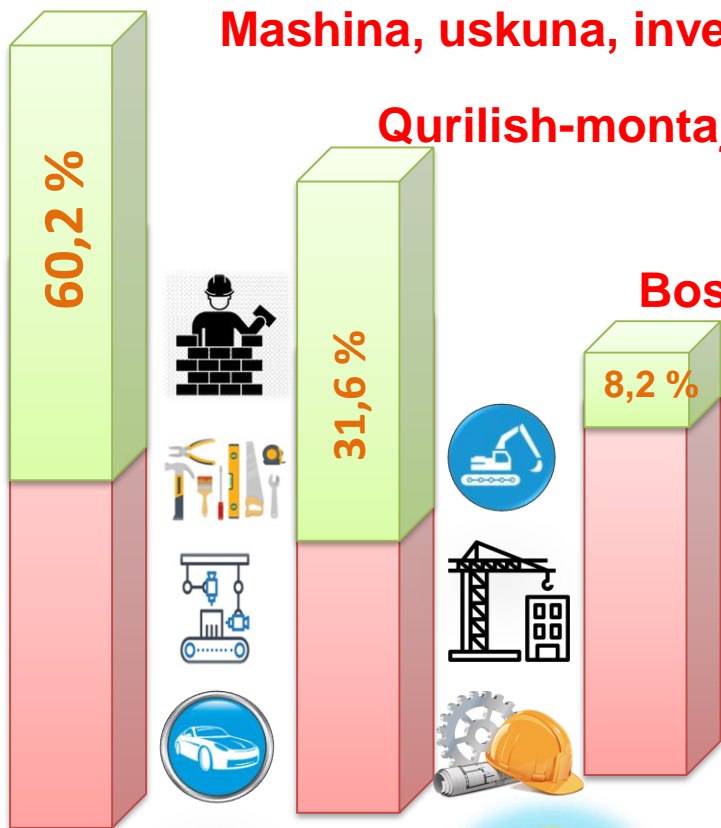
Shuningdek, Muborak tumanida xam yuqori o'sish sur'atlari 13,8 m. kuzatildi. Qamashi tumanida ham yuqori o'sish sur'ati kuzatilib, 2023- yilning mos davriga nisbatan 221,6% ni tashkil qildi.



Mashina, uskuna, inventar

Qurilish-montaj ishlari


Boshqa xarajatlar



Qashqadaryo viloyati bo'yicha asosiy kapitalga investitsiyalarning texnologik tarkibida mashina, uskuna va inventarlarga 5 226,0 mlrd. so'm investitsiyalar o'zlashtirilgan bo'lib, jami investitsiyalarning 60,2 % ini tashkil etdi. Qurilish-montaj ishlari bo'yicha 2 738,0 mlrd. so'm (jami investitsiyalardagi ulushi 31,6 %) va boshqa xarajatlarga 710,9 mlrd. so'm (8,2 %) o'zlashtirildi.



Yangi qurilish



Kengaytirish, rekonstruksiya, modernizatsiya



Boshqa yo'nalishlar

Hududlar kesimida jami asosiy kapitalga investitsiyalar hajmida qurilish-montaj ishlarining ulushi bo'yicha eng yuqori ko'rsatkich ko'kdala tumanida kuzatildi – 55,1 % yoki 20,0 mlrd. so'm.

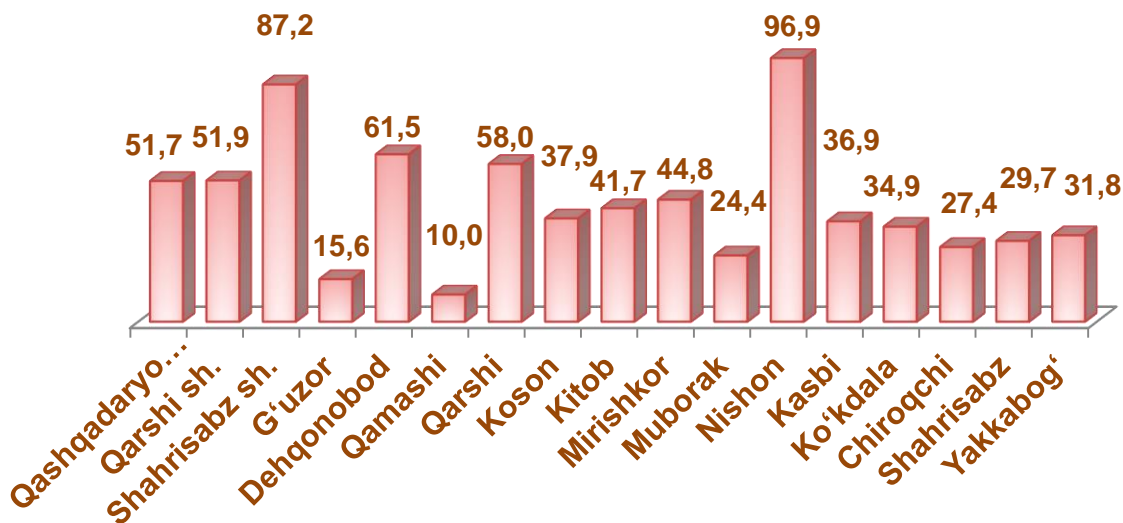
Qurilish-montaj ishlarining ulushi bo'yicha eng quyi daraja qamashi tumanida kuzatilib, 8,4 % ni yoki 15,7 mlrd. so'mni tashkil etdi. Qarshi tumanida mashina, uskunalar va inventarlarga xarajatlar bo'yicha eng yuqori ko'rsatkich – 83,9 % yoki 157,0 mlrd. so'mni tashkil etdi.

Joriy hisobot davrida ham asosiy kapitalga kiritilgan investitsiyalarning katta qismi yangi qurilishga yo'naltirildi. Yangi qurilishga yo'naltirilgan investitsiyalar hajmi 4 482,1 mlrd. so'mni tashkil etib, jami o'zlashtirilgan investitsiyalarning 51,7 % ini tashkil etdi.

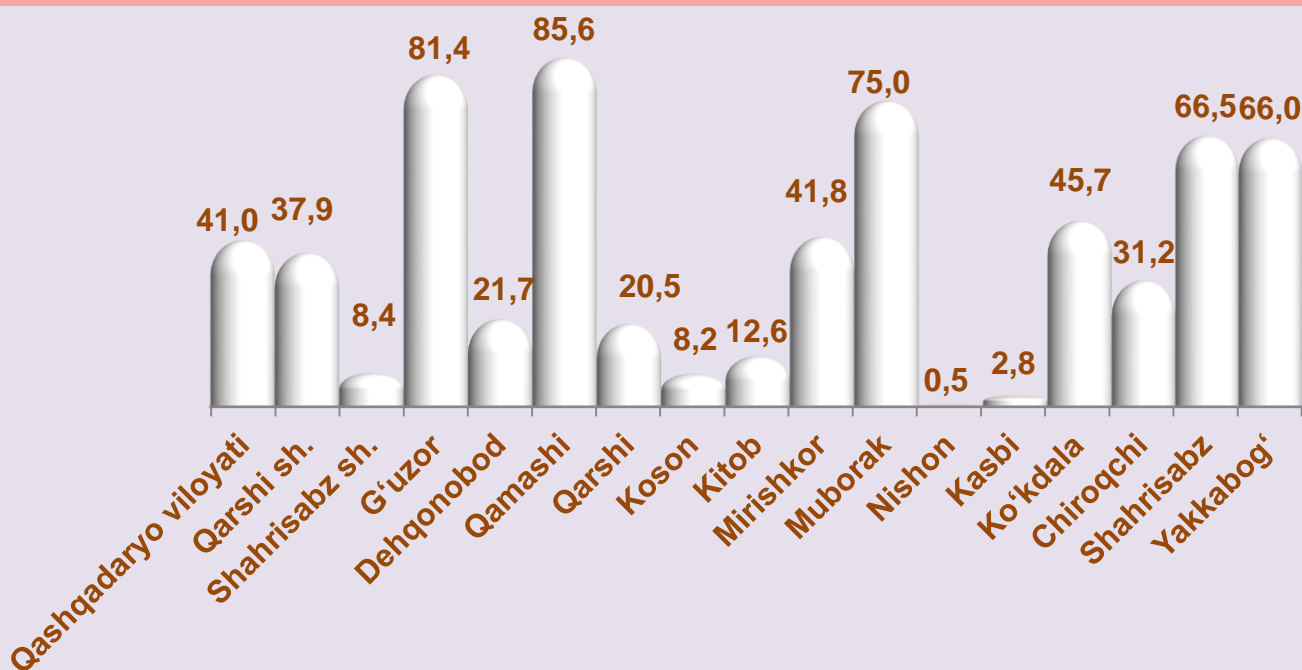
Yangi qurilishga yo'naltirilgan investitsiyalarning jami investitsiyalardagi ulushi bo'yicha eng yuqori ko'rsatkich Nishon tumanida quvvati 900 mVt kuchlanishga ega ikkita bug' gaz uskunalarini qurish bo'yicha o'zlashtirilgan investitsiyalar bilan bog'liq.

Iqtisodiyotda mavjud obyektlarni kengaytirish, rekonstruksiya qilish, modernizatsiyalash va texnik qayta qurollantirishga yo'naltirilgan investitsiyalar 3 554,5 mlrd. so'mni tashkil etdi va respublikadagi jami o'zlashtirilgan investitsiyalarning 41,0 % ini tashkil etdi. Qolgan 7,4 %, ya'ni 638,7 mlrd. so'm boshqa xarajatlarga yo'naltirildi.

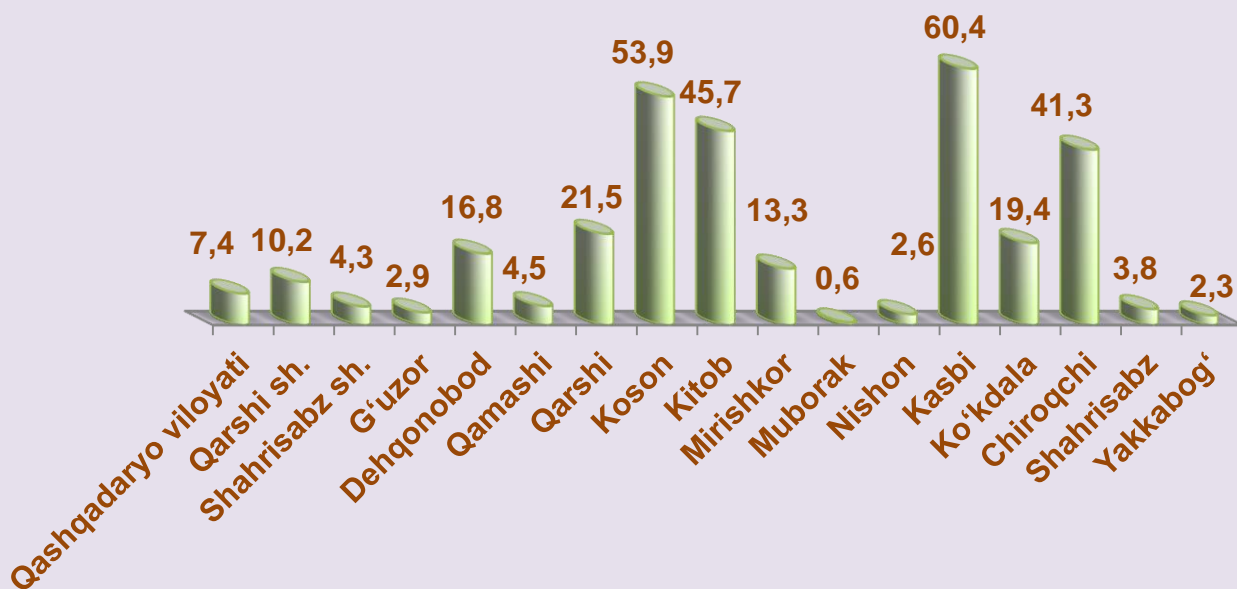
Hududlar bo'yicha yangi qurilish ishlarining ulushi, jami investitsiyalarga nisbatan, % da



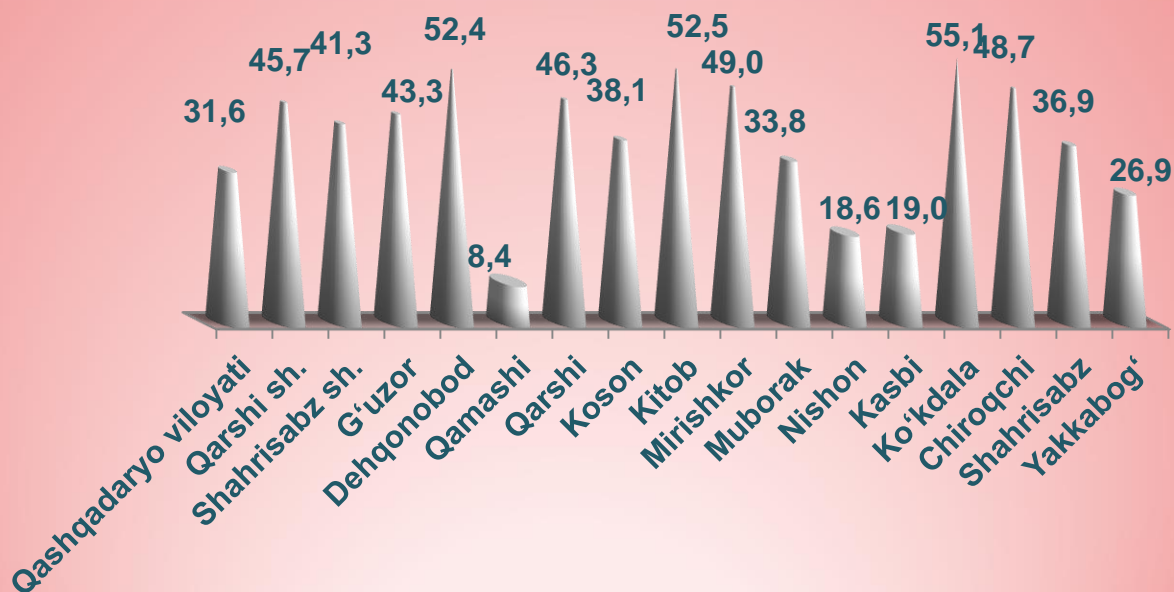
Hududlar bo'yicha kengaytirish, rekonstruksiya va modernizatsiya uchun investitsiyalar ulushi, jami investitsiyalarga nisbatan, % da



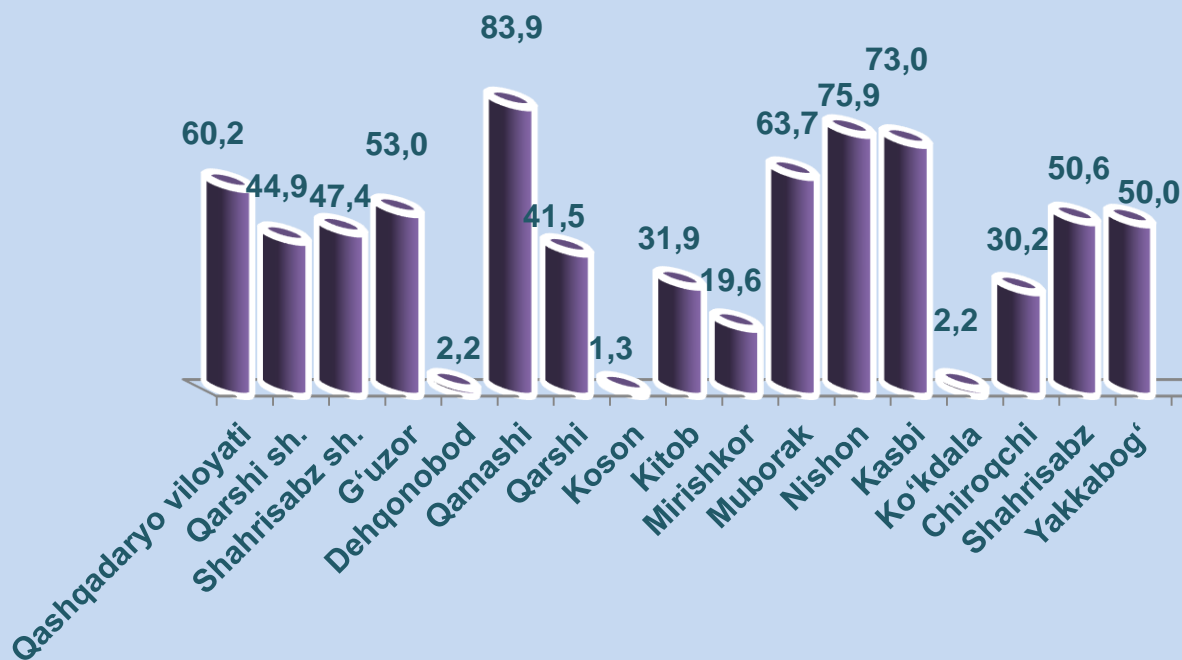
Hududlar bo'yicha boshqa yo'nalishlarda o'zlashtirilgan investitsiyalar ulushi, jami investitsiyalarga nisbatan, % da



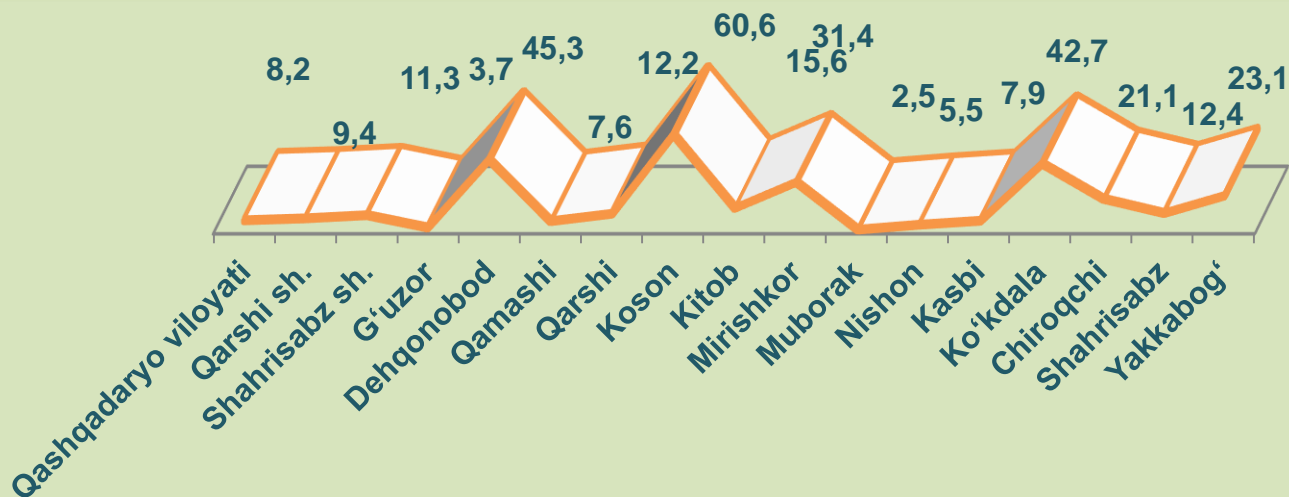
Hududlar bo'yicha mashina, uskuna va inventarlarga investitsiyalar ulushi, jami investitsiyalarga nisbatan, % da



HUDUDLAR BO'YICHA QURILISH - MONTAJ ISHLARIGA INVESTITSİYALAR ULUSHI, JAMI INVESTITSİYALARGA NISBATAN, % DA



Hududlar bo'yicha boshqa xarajatlar ulushi, jami investitsiyalarga nisbatan, % da



Asosiy kapitalga investitsiyalarning iqtisodiy faoliyat turlari bo'yicha tarkibida tog'-kon sanoati yetakchilik qilmoqda. Ushbu iqtisodiy faoliyat turida jami moliyalashtirish

manbalari hisobidan 2 838,2 mlrd. so'm yoki jami asosiy kapitalga kiritilgan investitsiyalarning 32,7 % tashkil o'zlashtirilgan.

Ishlab chiqarish sanoati tarkibida eng ko'p investitsiyalar o'zlashtirilgan 3 ta faoliyat turlari quyidagilar:

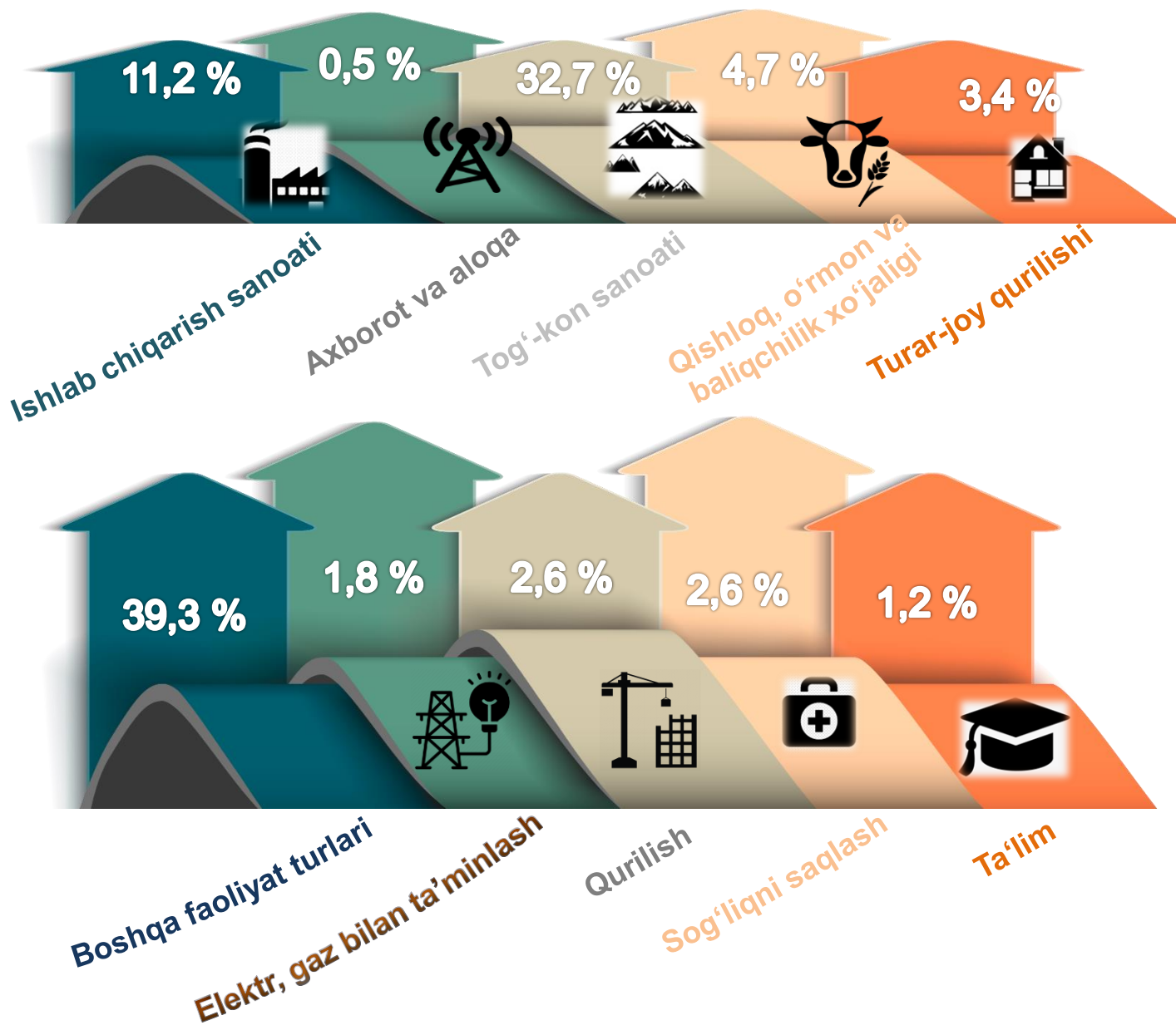
REZINA VA PLASTMASSA BUYUMLARI ISHLAB CHIQRISH
68,6 mlrd. so'm
Ulushi 7,1 %

BOSHQA NOMETALL MINERAL MAHSULOTLAR ISHLAB CHIQRISH
67,7 mlrd. so'm
ulushi 7,0 %

TO'QIMACHILIK MAHSULOTLARI ISHLAB CHIQRISH
454,5 mlrd. so'm
ulushi 46,9 %

Tog'-kon sanoatida jami 2 838,2 mlrd.so'm yoki viloyat bo'yicha jami investitsiyalar hajmining 32,7 % i o'zlashtirilgan bo'lib, uning tarkibidan 19,5 % i yoki 553,2 mlrd. so'mi xom neft va tabiiy gaz qazib chiqarish sohasiga tegishlidir.

Qashqadaryo viloyatida iqtisodiy faoliyat turlari bo'yicha asosiy kapitalga investitsiyalar, jamiga nisbatan % da



Hududlar kesimida asosiy kapitalga xorijiy investitsiya va kreditlar

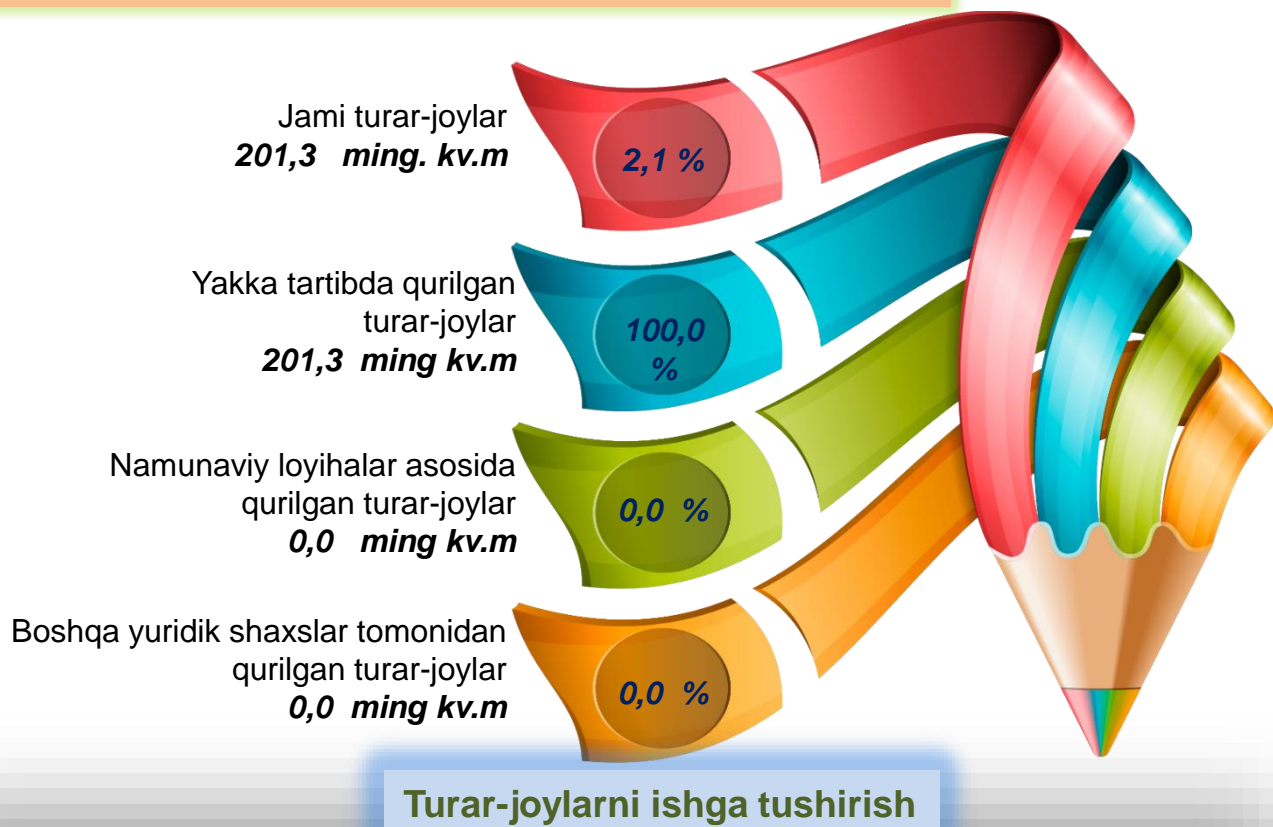
mlrd. so‘m

	Jami	To‘g‘ridan-to‘g‘ri xorijiy investitsiyalar	O‘z.R. kafolati ostida xorijiy kreditlar	Kafolatlanmagan boshqa investitsiya va kreditlar
Qashqadaryo viloyati	8675,3	6617,8	486,7	1570,7
Qarshi sh.	542,8	278,3	13,6	250,9
Shahrisabz sh. tumanlar:	168,0	117,4	-	50,6
G‘uzor	1257,1	965,7	-	291,4
Dehqonobod	49,5	0,0	-	49,5
Qamashi	187,1	147,9	-	39,1
Qarshi	228,5	173,1	-	55,3
Koson	193,9	96,9	20,7	76,3
Kitob	168,2	62,4	-	105,8
Mirishkor	59,9	17,7	-	42,3
Muborak	2136,4	1852,9	-	283,5
Nishon	2788,1	2369,0	335,9	84,2
Kasbi	173,6	143,2	-	30,4
Ko‘kdala	36,4	0,1	-	36,3
Chiroqchi	176,4	92,3	-	84,1
Shahrisabz	209,5	124,7	38,8	45,9
Yakkabog‘	300,0	176,2	78,8	45,0

2024- yil yanvar-mart oylarida 7 104,6 mlrd. so‘m yoki asosiy kapitalga investitsiyalarning 81,9 % i xorijiy investitsiya va kreditlar hisobidan o‘zlashtirildi.

Jami xorijiy investitsiya va kreditlar tarkibida xorijiy investitsiyalar 2 558,6 mlrd. so‘mni tashkil etdi va qolgan 1 570,7 mlrd. so‘m xorijiy kreditlar hisobiga to‘g‘ri keldi.

IJTIMOY SOHA OBYEKTLARINI ISHGA TUSHIRISH



	Xonadonlar soni, birlik	Maydoni, ming kv.m
Qashqadaryo viloyati	983	201,3
Qarshi sh.	46	10,4
Shahrisabz sh.	53	9,9
tumanlar:		
G'uzor	100	24,5
Dehqonobod	37	12,9
Qamashi	30	4,5
Qarshi	53	15,6
Koson	95	23,9
Kitob	130	30,9
Mirishkor	13	2,3
Muborak	37	5,2
Nishon	40	4,0
Kasbi	35	8,9
Ko'kdala	25	4,1
Chiroqchi	155	21,2
Shahrisabz	68	10,2
Yakkabog'	66	12,7

Qashqadaryo viloyatida ijtimoiy soha obyektlarini ishga tushirish

Qishloq joylar ulushi

0,0 km
uzunlikdagi suv
tarmog'i



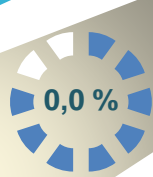
Suv tarmog'i qurilishida investitsiyalar o'zlashtirilmadi,.

0,0 km
uzunlikdagi gaz
tarmog'i



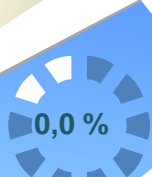
Gaz tarmog'i qurilishida investitsiyalar o'zlashtirilmadi.

0,0 o'quvchi
o'ringa
mo'ljallangan
maktablar



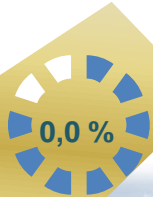
Maktablar qurilishida jami 0,0 mlrd. so'm investitsiyalar Respublika budjeti hisobidan o'zlashtirildi.

0,0 o'ringa
mo'ljallangan
maktabgacha ta'lim
muassasalari



Maktabgacha ta'lim muassasalari qurilishida jami 0,0 mlrd. so'm investitsiyalar o'zlashtirilib, ulardan 0,0 % i Respublika budjeti hisobidan o'zlashtirildi.

0,0 qatnovga
mo'ljallangan
poliklinikalar



Kasalxona va poliklinikalar qurilishida jami 0,0 mlrd. so'm investitsiyalar Respublika budjeti hisobidan o'zlashtirildi.





Investitsiyalar va qurilish statistikasi bo'limi

Aloqa telefoni: **(75) 221-32-47**