

2018 yil yanvar-mart oylarida Qashqadaryo viloyatida asosiy kapitalga kiritilgan investisiyalar

Joriy davrda asosiy kapitalga kiritilgan investisiyalar hajmi 2071,1 mlrd. so`mni yoki o'tgan yilning mos davriga nisbatan 158,5 % ni tashkil etdi.

Raqamlar:

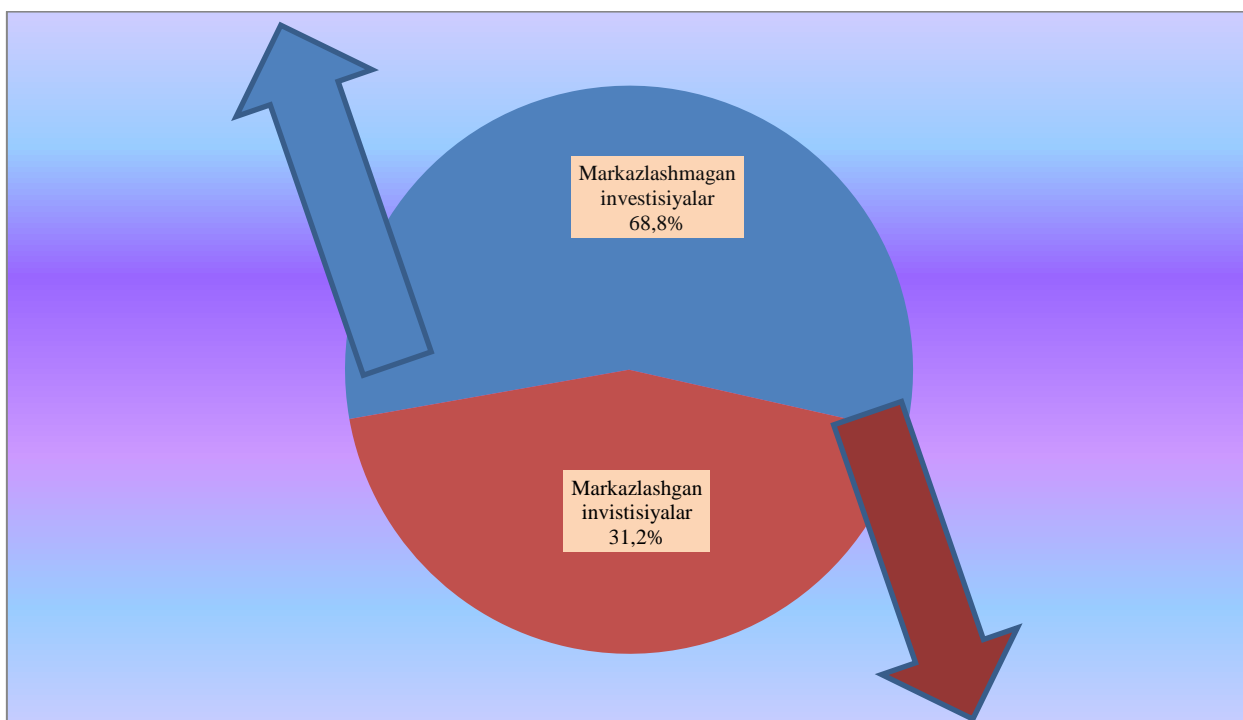
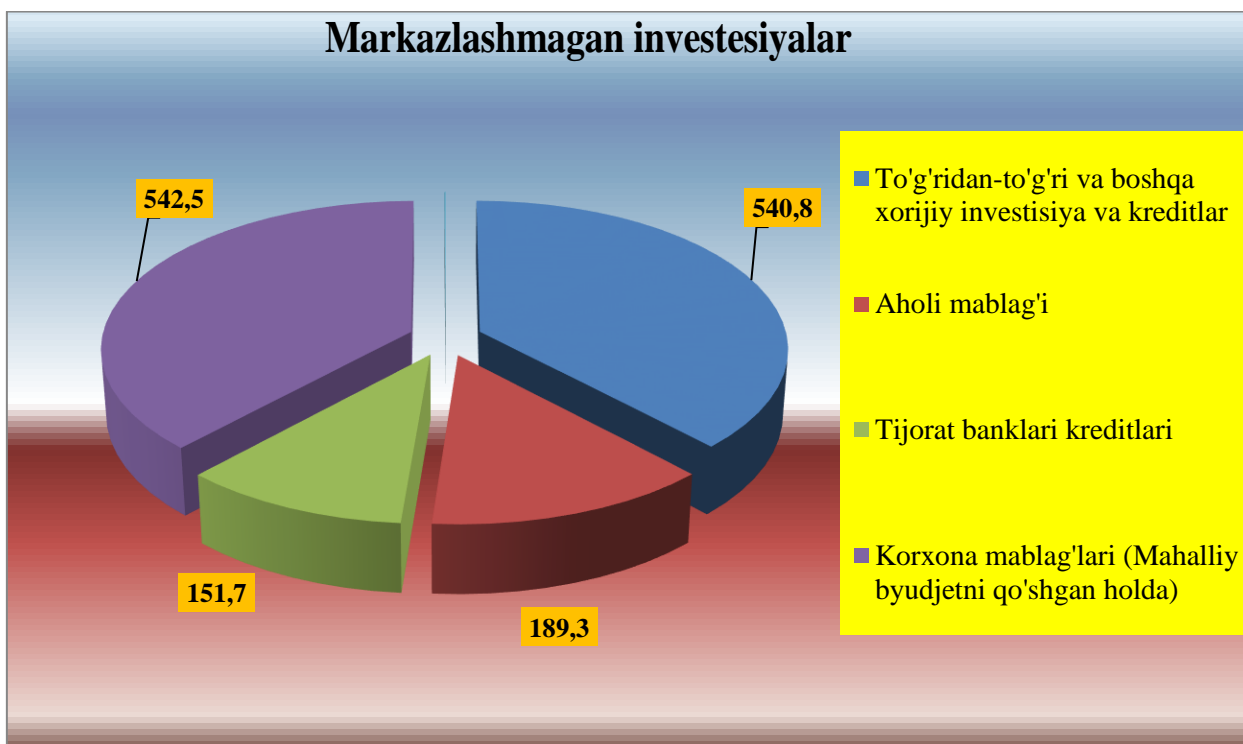
Jalb etilgan mablag'lar - 1339,3

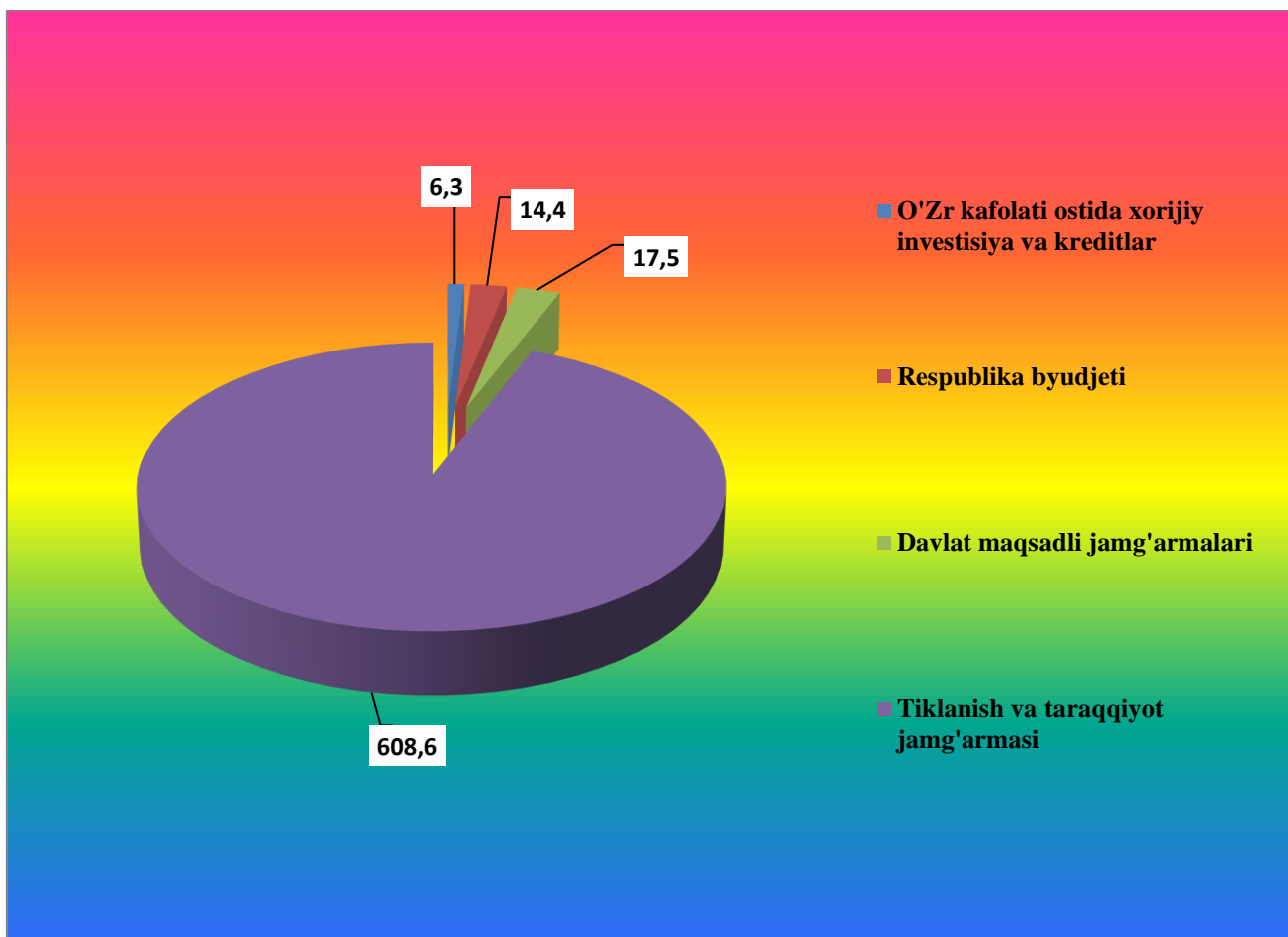
Korxonalar va aholining o'z mablag'lari - 731,8

Moliyalashtirish manbalari bo'yicha asosiy kapitalga kiritilgan investisiyalarning taqsimlanishi

	Mrd.so'm	O'sish sur'ati, foizda	Ulushi %
Asosiy kapitalga kiritilgan investisiyalar	2071,1	158,5	100
<i>shu jumladan</i>			
Markazlashgan investisiyalar:	646,8	371,5	31,2
Respublika byudjet mablag'lari	14,4	123,9	2,2
Davlat maqsadli jamg'armalari	17,5	79,4	2,7
Tiklanish va taraqqiyot fondi mablag'lari	608,6	646,0	94,1
O'zR kafolati ostida xorijiy investisiya va kreditlar	6,3	13,7	1,0
Markazlashmagan investisiyalar:	1424,3	126,2	68,8
Korxonalarining o'z mablag'lari	542,5	73,0	38,1
Aholi mablag'lari	189,3	88,8	13,3
To'g'ridan-to'g'ri xorijiy investisiyalar va kreditlar	540,8	573,8	38,0
Tijorat bank kreditlari va boshqa qarz mablag'lari	151,7	220,9	10,6

Joriy davrda ham asosiy kapitalga kiritilgan investisiyalar nisbatan ko'proq jalb etilgan mablag'lar hisobidan amalga oshirildi.

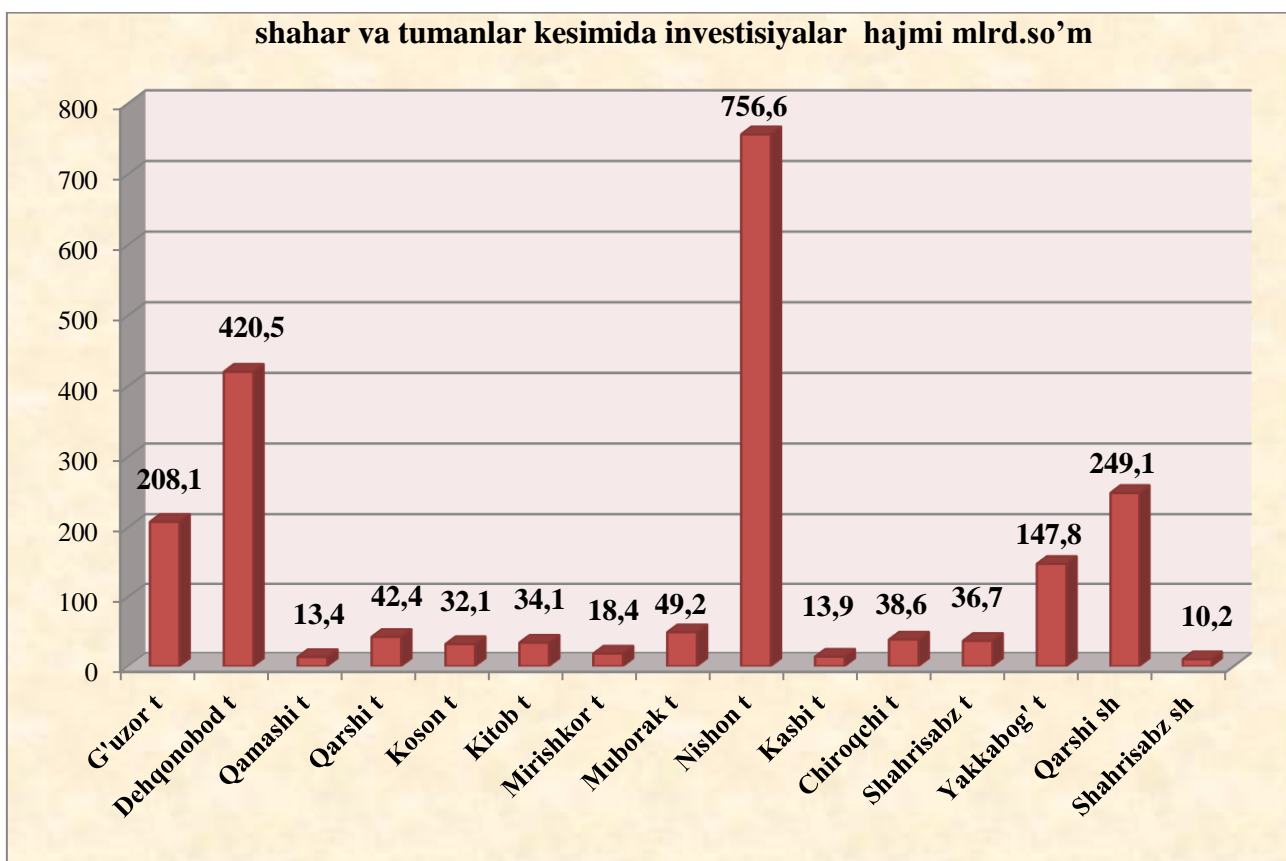




2018 yilning yanvar-martida shahar va tumanlar kesimida asosiy kapitalga investisiyalar hajmi quyidagicha ifodalangan

Shahar va tumanlar nomi	Investisiyalar hajmi mlrd.so'm	O'sish sur'ati, foizda	Ulushi %
Viloyat bo'yicha jami:	2071,1	158,5	100
Qarshi sh	249,1	301,2	12,1
Shahrisabz sh	10,2	86,1	0,5
<i>Tumanlar</i>			
G'uzor	208,1	53,8	10,0
Dehqonobod	420,4	8,7 m	20,3
Qamashi	13,4	37,0	0,6

Qarshi	42,5	46,6	2,0
Koson	32,1	46,7	1,5
Kitob	34,1	56,9	1,6
Mirishkor	18,4	22,7	0,9
Muborak	49,2	27,6	2,4
Nishon	756,6	18,8 M	36,5
Kasbi	13,9	27,4	0,7
Chiroqchi	38,5	55,7	1,9
Shahrisabz	36,7	97,2	1,8
Yakkabog'	147,9	2,3 M	7,2

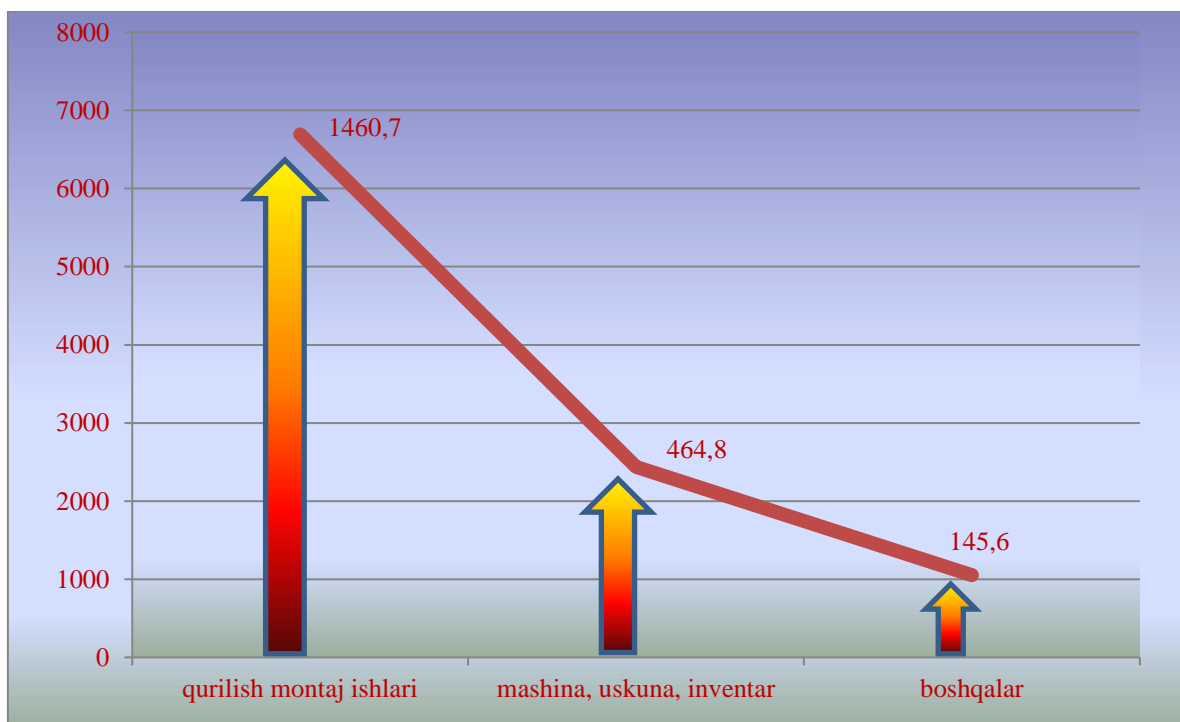


Tumanlar kesimida Nishon tumani va Dehqonobod tumanlari yetakchilik qilayotgan bo'lsada, Qarshi shahri va Yakkabog' tumanlardagi investision faollik natijasida yuqori o'sish suratlari qayd etilib, mos ravishda ularning viloyatdagi ulushi oshib bormoqda.

2018 yilning yanvar-martida asosiy kapitalga investisiyalarning texnologik tarkibi quyidagicha ifodalangan:

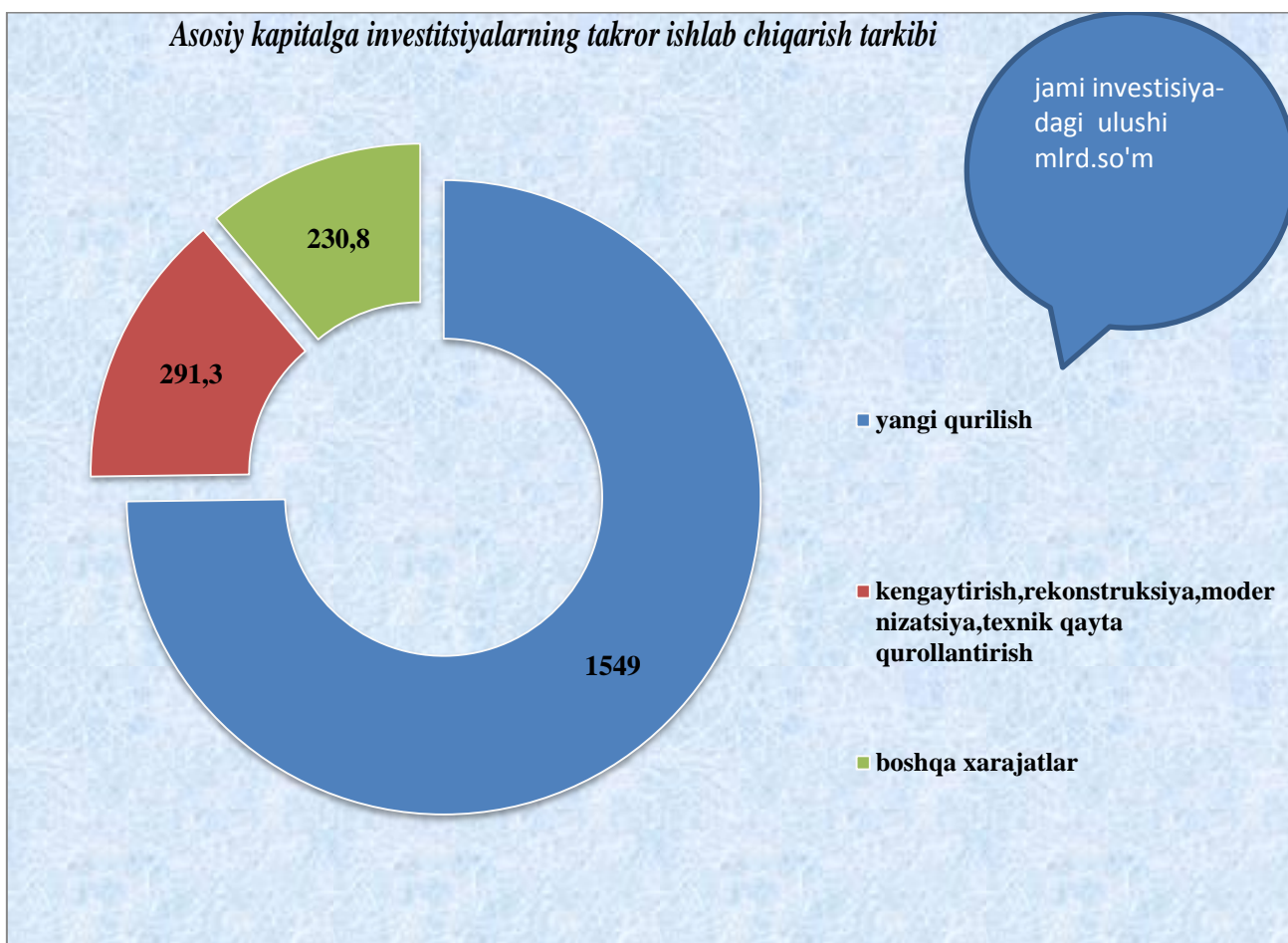
	<i>Jami</i>	<i>Davlat</i>	<i>Nodavlat</i>
Jami, mlrd.so'm	2071,1	52,2	2018,9
Qurilish- montaj ishlari	1460,7	28,3	1432,4
Mashina,uskunalar,transport vositalari ishlab chiqarish va xo'jalik jihozlari	464,8	17,1	447,7
Boshqa xarajatlar	145,6	6,8	138,8

Asosiy kapitalga kiritilgan investisiyalarning texnologik tarkibining tuzilishi 2017 yil yanvar-martga nisbatan qurilish- montaj ishlarining ulushi 19,7 foizli punktga ko'paygan bo'lsa, Mashina,uskunalar,transport vositalari ishlab chiqarish va xo'jalik jihozlari ulushi 3,9 foizli punktga kamaygan va boshqa xarajatlarning ulushi 15,9 foizli punktga kamaygan.

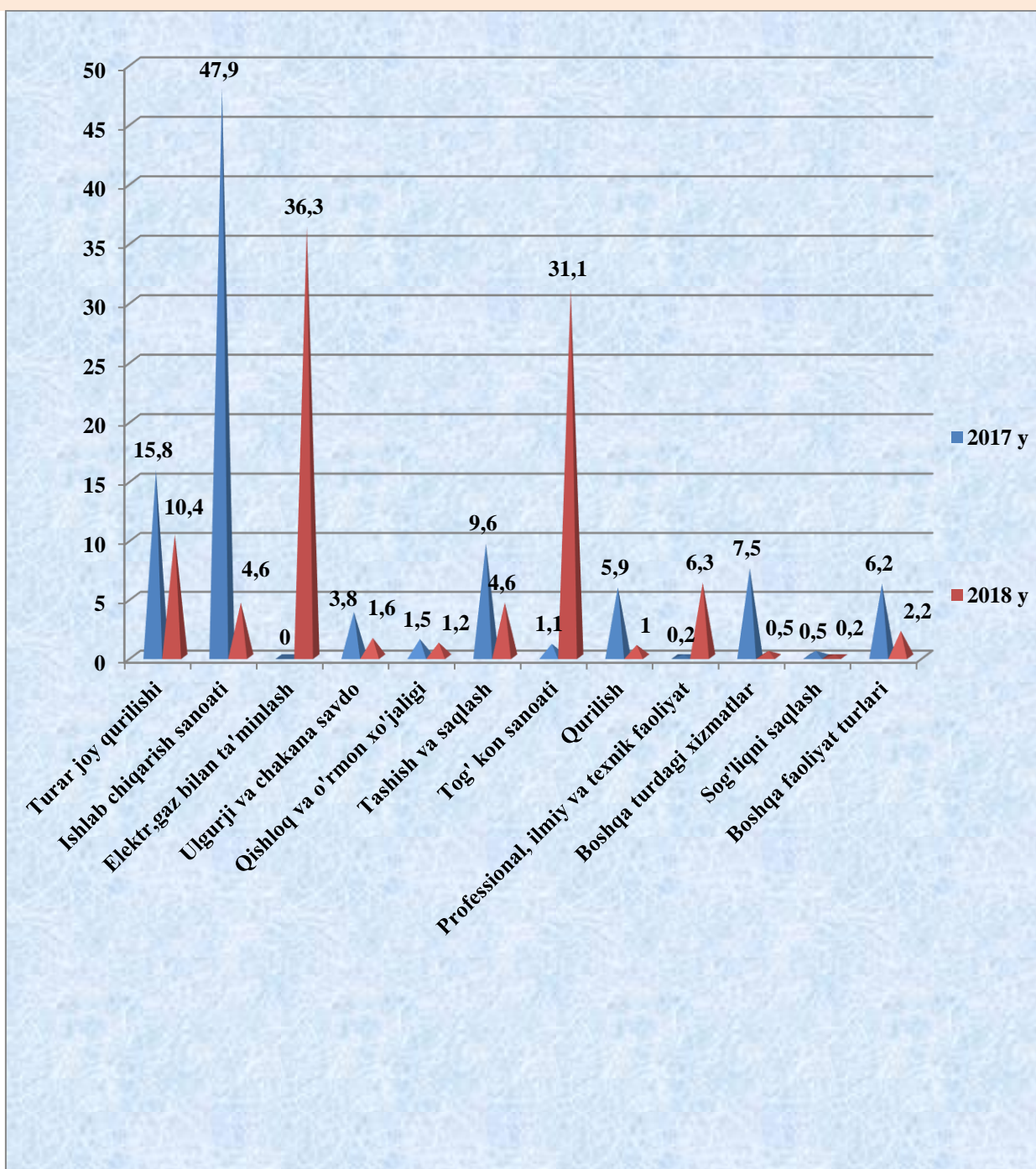


Takror ishlab chiqarish bo'yicha tarkibda investisiyalarning yangi qurilishga yo'naltirilgan qismi joriy yil boshidan biroz kamaygan bo'lsada, hamon jami investisiyalarning asosiy qismini tashkil etib turibdi. Muhim birlamchi strategik ahamiyatga ega tarmoqlarda o'zlashtirilayotgan investisiyalar asosan yangi ishlab chiqarish quvvatlarini yaratishga qaratilgan. Bu kelajakda boshqa qayta ishlash tarmoqlarining ham rivojlanishiga turtki bo'lishi shubhasiz.

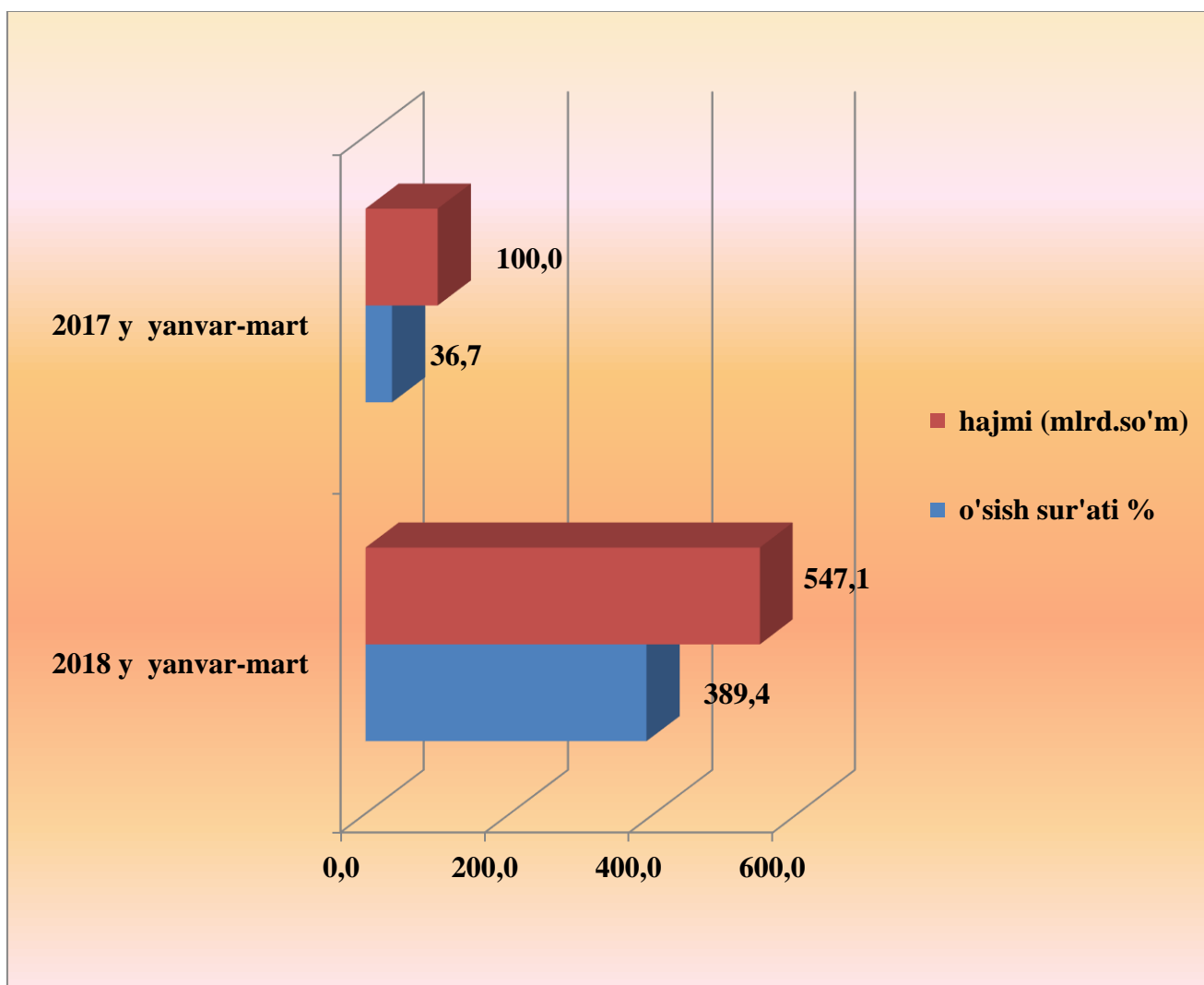
Asosiy kapitalga investisiyalarning takror ishlab chiqarish tarkibi



Asosiy kapitalga investisiyalarning iqtisodiy faoliyat turlari bo`yicha tarkibi



2018 yil yanvar-mart oylarida asosiy kapitalga xorijiy investisiyalar va kreditlar



Viloyat statistika boshqarmasi
Investisiya va qurilish bo'limi
[Tel:\(75\) 221-32-47](tel:752213247)